

CATALOGO
PEZZI DI RICAMBIO



Biomassa



L'affidabilità è... TECO Service!

INDICE

Stufe a legna e a pellet

Stufa a legna Pira Vivo	2
Stufa a pellet Pira Sento	3

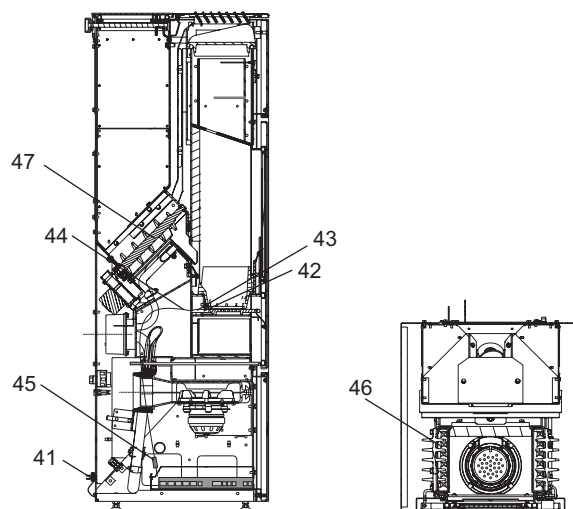
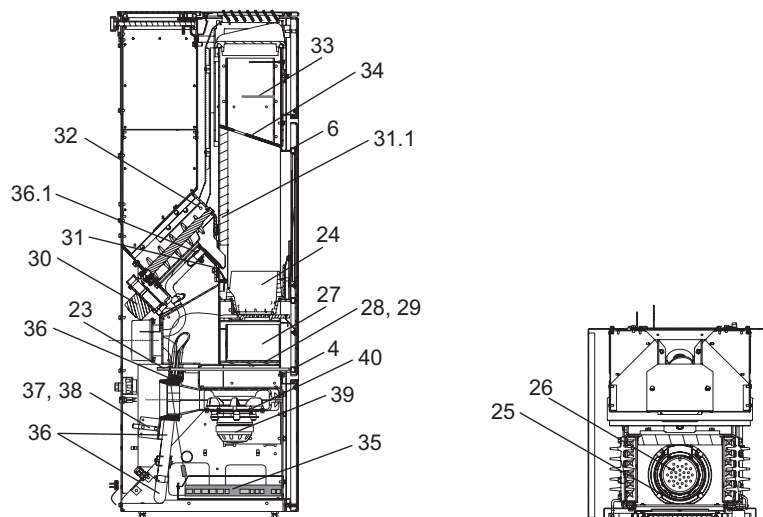
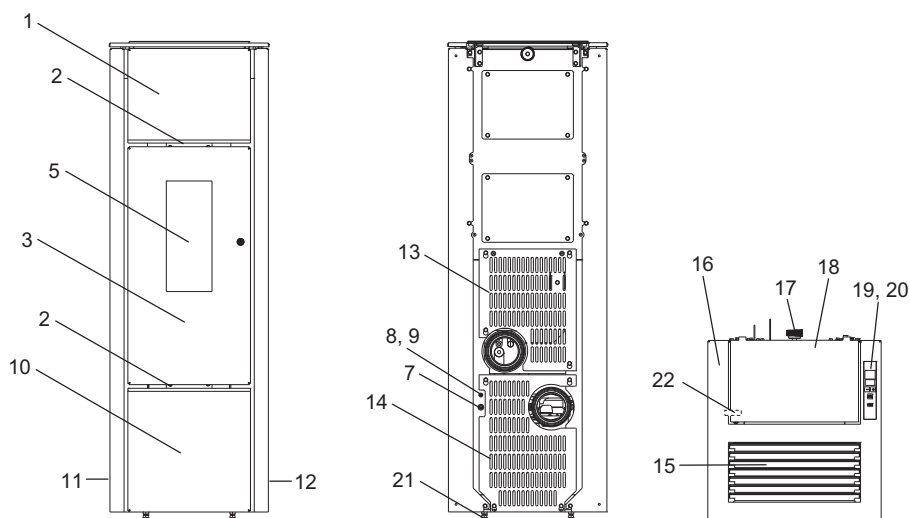
Caldaie a legna e pellet

Bruciatore Pelletti I	6
Bruciatore Pelletti II	7
Caldaia Pelletti 103-323 e Pelletti II	8
Comando caldaia Pelletti II 103-323 da 06/03 a 05/05	10
Comando caldaia PFA II Pelletti II 06/05 a 06/06	11
Sistema di aspirazione Pelletti 103-323 fino a 06/06	12
Rivestimento caldaia Pelletti 103-323, sistema a coclea da 06/03 a 05/05	13
Rivestimento caldaia Pelletti 103-323, sistema aspirazione da 06/03 a 05/05	14
Rivestimento caldaia Pelletti II, sistema a coclea da 06/05 a 06/06	15
Rivestimento caldaia Pelletti II, sistema aspirazione da 06/05 a 06/06	16
Caldaia Pelletti II da 07/06	17
Caldaia Pelletti III da 04/11	24
Caldaia Pelletti Maxi	32
Caldaia Pelletti III Maxi	38
Caldaia PELLETTI TOUCH	45
Caldaia PELLETTI MAXI TOUCH	53
Estrazione cenere Komfort	60
Sistema Talpa	61
Silos in tessuto Pelleton Talpa	62
Silos in tessuto Pelleton	64
Pelleton in legno	66
Silos in tessuto Pelleton Mini	68
Sistema di estrazione	69
Accessori	71
Caldaia a legna Loki 25, 35 e 60 kW	72
Caldaia a legna FORESTA 18, 25, 30	76
Caldaia a pellet PELEO OPTIMA	81

Stufe a pellet
Stufe a legna

L'affidabilità è... TECO Service!

Stufa a pellet Pira Vivo

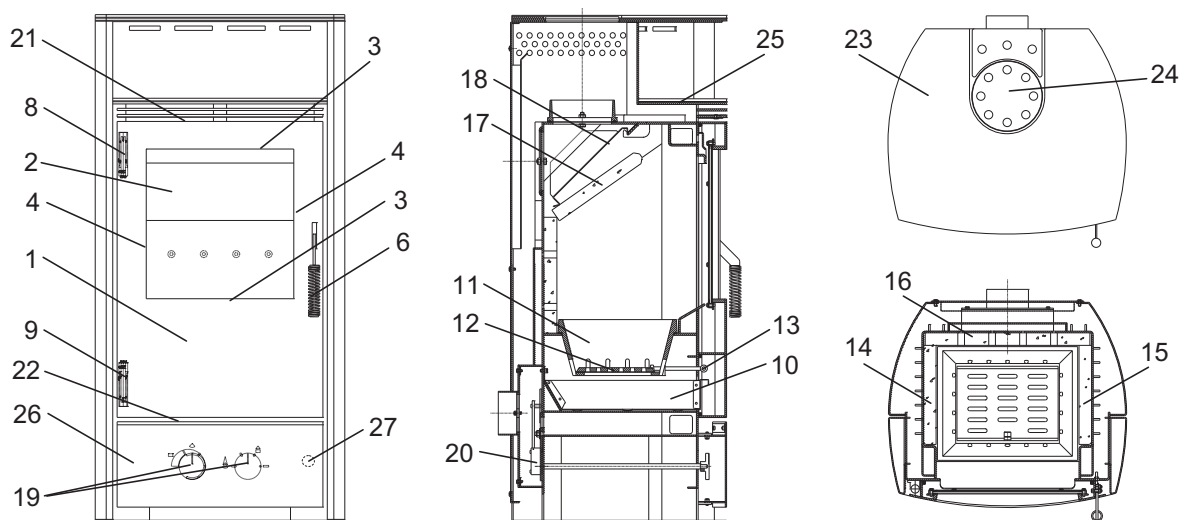


Stufa a pellet Pira Vivo

Pos.	Codice	Descrizione
1	05-4594	Pannello superiore
2	05-4599	Listello ornamentale superiore / inferiore (cromo)
3	05-4593	Sportello completo (incluso vetro / maniglia e raccordi)
5	05-4591	Vetro per sportello
7	05-4305	Fusibile, 5 A
8	05-4306	STB 95 °C (limitatore di temperatura di sicurezza)
9	05-4307	Cavo, STB e portafusibili
10	05-4595	Pannello inferiore
11	05-4596	Pannello laterale sinistro
12	05-4597	Pannello laterale destro
13	05-4479	Rivestimento posteriore superiore
14	05-4480	Rivestimento posteriore inferiore
15	05-4592	Lastra di vetro (1) nero
16	05-4598	Cover (senza accessori)
17	05-4554	Manopola cassetto pellet (PL) retro
18	05-4482	Cassetto pellet PL (coperchio ribaltabile)
19	05-4600	Quadro comandi (BB-S4)
20	05-4390	Cavo per quadro comandi l = 1,6 m
21	05-4436	Piede regolabile M8
22	05-4521	Interruttore S5 con cavo l = 1,80 m (cassetto pellet)
-	05-3400	Guarnizione (8,0 x 2,0 mm; L = 3.000 mm)
-	05-3405	Guarnizione (Ø = 12 mm; L = 3.000 mm)
23	05-4393	Interruttore S5 con cavo (sportello camera di combustione)
24	05-4465	Braciare
25	05-4377	Viti in ottone M 6 x 10 (scatola metallica di montaggio)
26	05-4467	Accenditore
27	05-4483	Cassetto per la cenere
28	05-4484	Spessore intermedio
29	05-4485	Guarnizione per spessore intermedio
30	05-4283	Motore coclea
30.1	05-4284	Cavo per motore coclea
31	05-4486	Deflettori
31.1	05-4487	Pannello refrattario dietro (vermiculite)
32	05-4490	Sonda PT 1000, l = 1,22 m (sonda temperatura TP)
33	05-4365	Sonda fumi TR (interiore, NiCrNi)
34	05-4488	Deflettore
35	05-4177	Scheda madre (HP-S5 6 kW con programma P5)
36	05-4455	Collegamento del tubo flessibile Ø 25 mm (set di 3 pezzi, tubo aspirazione aria)
36.1	05-4456	Collegamento del tubo di alluminio flessibile Ø 16 mm, l = 0,6 m
37	05-4312	Sensore portata aria (LMS-S4)
38	05-4286	Cavo, sensore portata aria
39	05-4472	Motore del ventilatore S5-1
40	05-4288	Guarnizione motore del ventilatore
-	05-3402	Corda di guarnizione (Ø = 6 mm; L = 3.000 mm)
41	05-4308	Cavo rete
42	05-4468	Accenditore Z6 completo con resistenza elettrica ZP3
43	05-4282	Resistenza elettrica ZP3
44	05-4397	Cavo di accensione Z5 inclusa sicurezza 2 A
45	05-4398	Sicurezza 2 A per accensione
46	05-4489	turbolatori (12 pezzi)
47	05-4464	Coclea PO 03
-	05-4261	Spazzole speciali 01, guarnizione in filo di ferro (l = 650 mm)
-	05-4263	Spazzole special 03, guarnizione in filo di ferro (l = 400 mm)

Stufa a legna Pira Sento

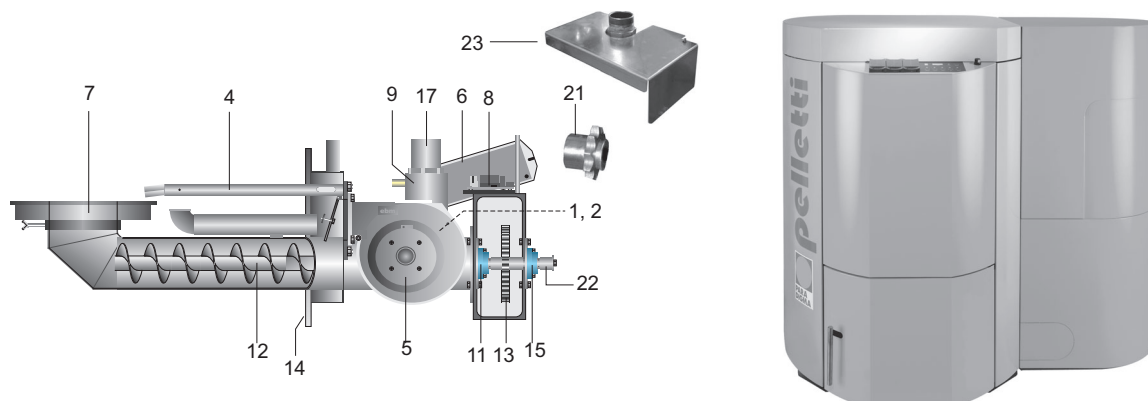
Pos.	Codice	Descrizione
1	05-4569	Sportello completo (incluso vetro / maniglia e raccordi)
2	05-4570	Vetro sportello
3	05-4571	Sostegno piastra superiore / inferiore
4	05-4572	Sostegno piastra laterale
6	05-4601	Maniglia della porta (cromo)
8	05-3461	Cerniera superiore
9	05-3462	Cerniera inferiore
10	05-4573	Cassetto della cenere
11	05-4574	Piatto di combustione
12	05-4575	Griglia aggiuntiva
13	05-4576	Asta scuoti griglia
14	05-4577	Rivestimento laterale sinistro in vermiculite
15	05-4578	Rivestimento laterale destra in vermiculite
16	05-4579	Rivestimento posteriore in vermiculite
17	05-4580	Deflettore inferiore (vermiculite)
18	05-4581	Deflettore superiore (acciaio)
19	05-4582	Rotella di regolazione (per aria primaria / aria secondaria)
20	05-4583	Termoregolazione (regolabile)
21	05-4589	Lamella decorativa (cromo)
22	05-4590	Lamella decorativa inferiore (cromo)
23	05-4584	Vetro decorativo
24	05-4585	Coperchio cieco (per tubo scarico fumi superiore)
25	05-4586	Vetro decorativo per la camera mantenimento di calore
26	05-4587	Sportello porta legna
27	05-4588	Magnete per sportello porta legna
-	05-3411	Vernice spray per stufa, 08 black metal (150 ml)
-	05-3400	Guarnizione (8,0 x 2,0 mm; L = 3.000 mm)
-	05-3404	Guarnizione (Ø = 10 mm; L = 3.000 mm)



**Caldaie a legna
Caldaie a pellet**

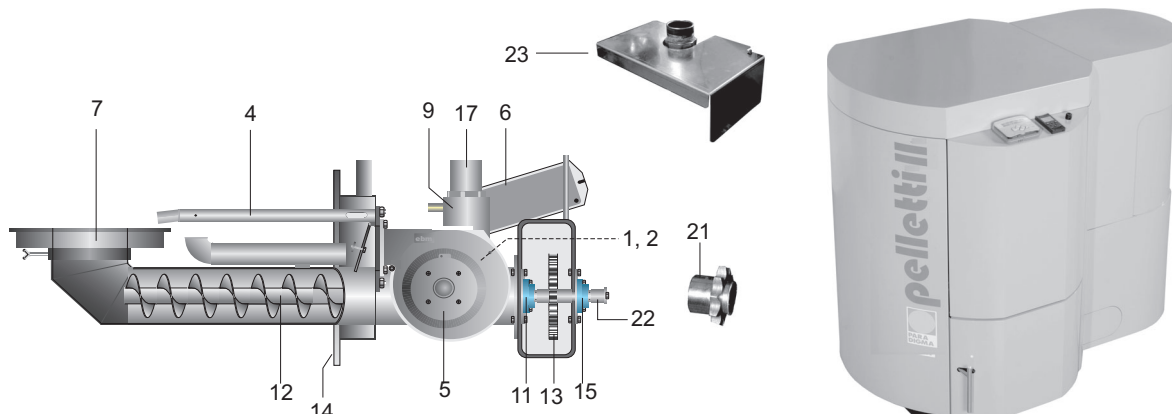
L'affidabilità è... TECO Service!

Bruciatore Pelletti I



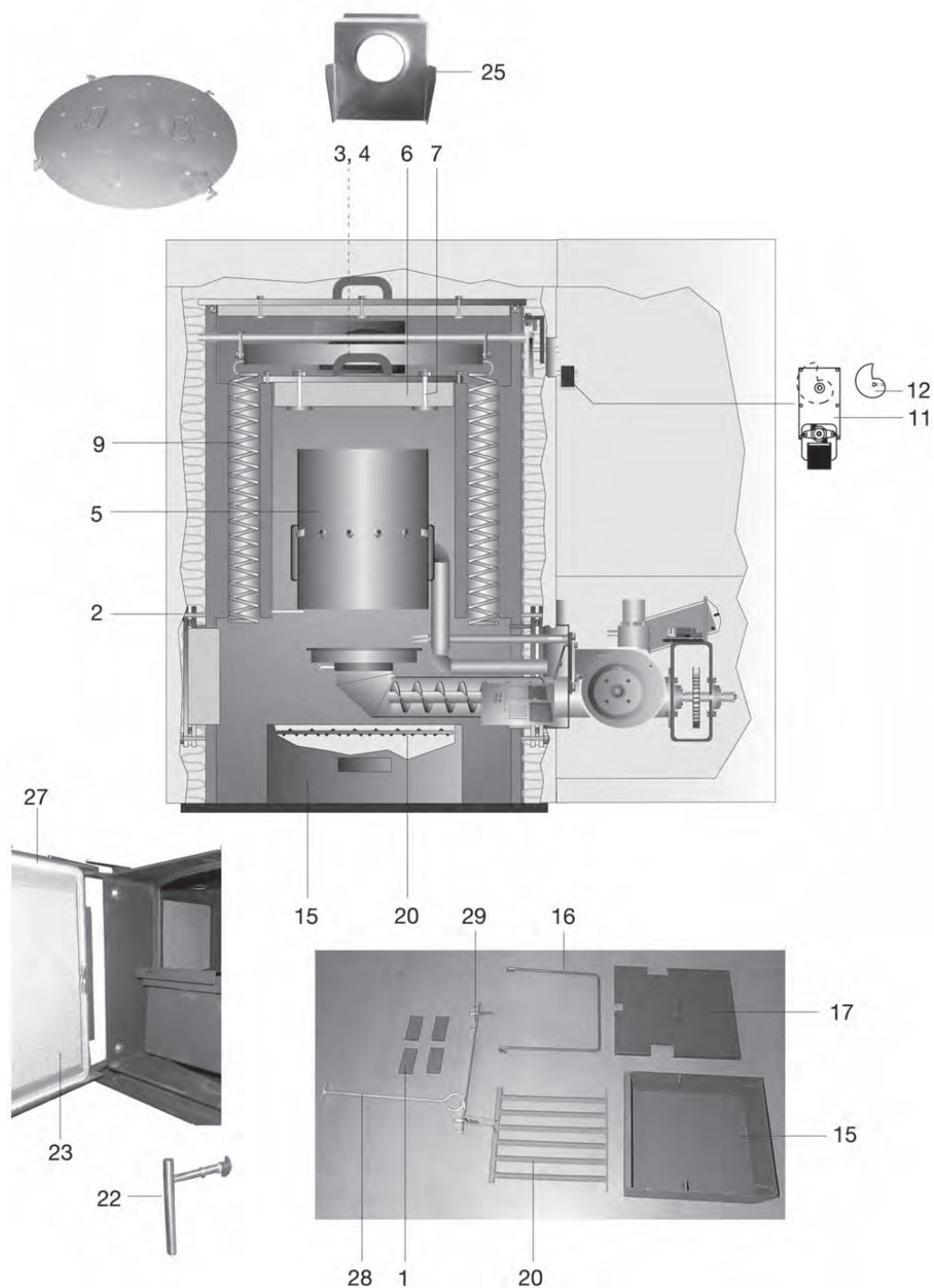
Pos.	Codice	Descrizione
1	05-2254	Motore bruciatore
2	05-2255	Condensatore motore bruciatore
2	05-2905	Condensatore 2,5 µF per motore bruciatore V1.1
4a	05-2257	Resistenza d'accensione 230V/250W
4	05-2256	Manicotto per asta riscaldamento
5	05-2258	Ventilatore/Bruciatore
5a	09-7256	Cavo bruciatore
6	05-2259	Motore serranda tagliafuoco
7	05-2260	Coppa bruciatore 20 kW
7	05-2261	Coppa bruciatore 31 kW
8	09-7152	Scheda collegamenti elettrici bruciatore
8a	05-2283	Relè a spina 230 VCA per Simatic PBV98 e scheda bruciatore sistema aspirazione
8b	09-7153	Relè a spina 12 VDC, relè di protezione/sicurezza per scheda bruciatore Pelletti 103-323
8c	05-2717	Staffa di sicurezza per relè a spina
9	05-2175	Valvola a sfera con comp. pressione
11	05-2268	Supporto flangia UCFL204
12	05-2043	Coclea bruciatore 20 kW
12	05-2044	Coclea bruciatore 31 kW
13	05-2465	Catena a rulli bruciatore 1/2" 5/16", 47 elementi
13a	05-2462	Elemento a gomito di chiusura catena a rulli
13b	05-2461	Elemento di chiusura catena a rulli
14	05-2487	Guarnizione flangia bruciatore, 12 x 12 mm cordone in fibra di vetro L = 900 mm
15	05-2496	Supporto flangia UCFL203 "FS" per bruciatore
17	05-2501	Manicotto di raccordo bruciatore G2" x 60 mm
21	05-2498	Pignone catena Z10 con sede chiavetta, per bruciatore
22	05-2511	Molla 20/6/6 mm
23	05-2502	Sportello bruciatore
-	05-2247	Mollette per tubo flessibile
-	05-2250	Tubo flessibile motore Pelletti 50 cm
-	05-2745	Spina a 3 poli con cavo ponte
-	05-2199	Sensore capacitivo 24 V, M30-G2000

Bruciatore Pelletti II



Pos.	Codice	Descrizione
1	05-2254	Motore bruciatore
2	05-2905	Condensatore 2,5°F per motore bruciatore V1.1
4a	05-2257	Resistenza d'accensione 230V/250W
4	05-2912	Manicotto per asta riscaldamento Mini 8 kW
4	05-2256	Manicotto per asta riscaldamento 10-31 kW
5	05-2791	Ventola bruciatore con sensore Hall
6	05-2790	Servomotore 230 V
7	05-2757	Rivestimento bruciatore Mini 8 kW
7	05-2260	Coppa bruciatore 20 KW
7	05-2261	Coppa bruciatore 31 KW
9	05-2175	Valvola a sfera con comp. pressione
11	05-2268	Supporto flangia UCFL204
12	05-2043	Coclea bruciatore 20 kW
12	05-2044	Coclea bruciatore 31 kW
13	05-2465	Catena a rulli bruciatore 1/2"5/16", 47 elementi
13a	05-2462	Elemento a gomito di chiusura catena a rulli
13b	05-2461	Elemento di chiusura catena a rulli
14	05-2487	Guarnizione flangia bruciatore, 12 x 12 mm cordone in fibra di vetro L = 900 mm
15	05-2496	Supporto flangia UCFL203 "FS" per bruciatore
17	05-2501	Manicotto di raccordo bruciatore G2" x 60 mm
21	05-2498	Pignone catena Z10 con sede chiavetta, per bruciatore
22	05-2511	Molla 20/6/6 mm
23	05-2502	Piastra di copertura bruciatore
-	05-2247	Mollette per tubo flessibile
-	05-2250	Tubo flessibile motore Pelletti 50 cm
-	05-2914	Interruttore termico bruciatore TÜB
-	05-2925	Raccordo interruttore termico
-	05-2199	Sensore capacitivo 24 V, M30-G2000


Caldaia Pelletti 103-323 e Pelletti II



Bruciatore Pelletti I


Pos.	Codice	Descrizione
1	05-2246	Rivestimento in gomma di appoggio 100 x 50 x 10 mm
2	05-2294	Tirante a vite M10 x 45 mm
3	05-2252	Ventilatore aspirazione gas combusto
4	05-2298	Scatola protezione soffiante tiraggio aspirazione
5	05-2758	Tubo di fiamma Mini 8 kW
5	05-2262	Camera di combustione 10-20 kW
5	05-2263	Camera di combustione 25-31 kW
6	05-2264	Coperchio interno 10...20 kW
6	05-2265	Coperchio interno 25...31 kW
6a	05-2988	Tappo di chiusura VA per coperchio
7	05-2484	Viti di fissaggio per mattone isolante coperchio interno
9	05-2196	Molle L=600 mm / 10-20 kW
9	05-2197	Molle L=800 mm / 25-31 kW
10	05-2469	Fissaggio molla pulizia posteriore
11	05-6253	Motore pulizia 10-30 kW (con bruciatore a sinistra)
11	05-6254	Motore pulizia 10-30 kW (con bruciatore a destra)
12	05-2440	Disco eccentrico per motore pulizia
15	05-2476	Cassetto cenere per caldaia da 20 kW
15	05-2477	Cassetto cenere per caldaia da 31 kW
16	05-2478	Staffa supporto cassetto cenere
17	05-2482	Coperchio cassetto cenere caldaie fino a 20 kW
17	05-2480	Coperchio cassetto cenere caldaie da 25 kW a 31 kW
20	05-2479	Griglia vibrante caldaia da 20 kW
20	05-2481	Griglia vibrante caldaia da 31 kW
-	05-2466	Catena per griglia vibrante, caldaia da 20 kW
-	05-2467	Catena per griglia vibrante, caldaia da 31 kW
-	05-2504	Elemento cesoia per catena griglia vibrante
22	05-2515	Maniglia porta caldaia completa
23	05-2486	Porta caldaia mattone isolante, da 09/00
-	05-2291	Tappi per scambiatore
25	05-2737	Deflettore termico gas combusto V1.1, 10-20 kW fino 05/05
25	05-2924	Deflettore termico gas combusto V1.1, 25-32 kW fino 05/05
27	05-2521	Guarnizione porta, 14 x 14 mm cordone in fibra di vetro L = 1520 mm
28	05-2507	Gancio attizzatoio
29	05-2045	Supporto a parete gancio attizzatoio
-	05-2054	Manicotto tubo di fumo 130 mm, 10...15 kW
-	05-2055	Manicotto tubo di fumo 150 mm, 20 kW
-	05-2746	Manicotto tubo di fumo 150 mm, 25 kW
-	05-2056	Manicotto tubo di fumo 160 mm, 25 kW
-	05-2057	Manicotto tubo di fumo 180 mm, 31 kW
-	05-2598	Bussola di serraggio M10/6 mm per sensore gas combusto 6 mm
-	05-1754	Guarnizione per manicotto tubo di fumo 10-20 kW
-	05-1755	Guarnizione per manicotto tubo di fumo 25-32 kW
-	05-1756	Guarnizione per soffiante tiraggio aspirazione Pelletti 8-32 kW
-	05-2913	Spazzola pulizia caldaia Pelletti
-	05-2915	Guanto grigio con logo Paradigma
-	05-2900	Guarnizione scambiatore termico 20 x 20 x 1780 mm, 10-20 kW
-	05-2901	Guarnizione scambiatore termico 20 x 20 x 1920 mm, 25-31 kW

Comando caldaia Pelletti 103-323 da 06/03 a 05/05




Pos.	Codice	Descrizione
1	05-2740	Apparecchiatura elettronica pellets a rotazione, PFA
2	05-2179	Termostato di sicurezza STB
3	09-7125	Cavo bruciatore 230V
4	09-7126	Cavo bruciatore lato sonda
5	05-2741	Circuito stampato comando a rotazione
6	09-7124	Piastra di base PFA
7	09-7154	Cavo bruciatore lato sonda
8	09-7120	Scheda di collegamento MES Pelletti
9	09-7127	Trasformatore 24 V
10	09-7128	Copertura in plexiglas PFA
11	09-7129	Guida morsetti di massa
12	09-6099	Scatola di derivazione 80 x 80 mm
-	09-7131	Fusibile 1AT/250V
-	09-6329	Fusibile 3,15 AT/250V
-	09-7160	Innesto 2 poli per sonde
-	09-7161	Innesto 2 poli per rete
-	09-7162	Innesto 3 poli per rete
-	09-7132	Cavo pompa con spine
-	09-7133	Cavo STB
-	09-7134	Cavo rete PFA
-	09-7138	Cavo ventilatore gas combusti
-	09-7137	Cavo rete scatola di derivazione
-	09-7136	Cavo motore pulizia
-	05-2599	Sensore gas combusto PT 1000 con manicotto
-	05-2989	Sonda caldaia Pelletti 102-323
13	05-2738	Cavo piatto circuito stampato Pelletti 102-323 fino a 06/05
-	05-1713	Filtro per ingresso motore

Comando caldaia PFA II Pelletti II da 06/05 a 06/06

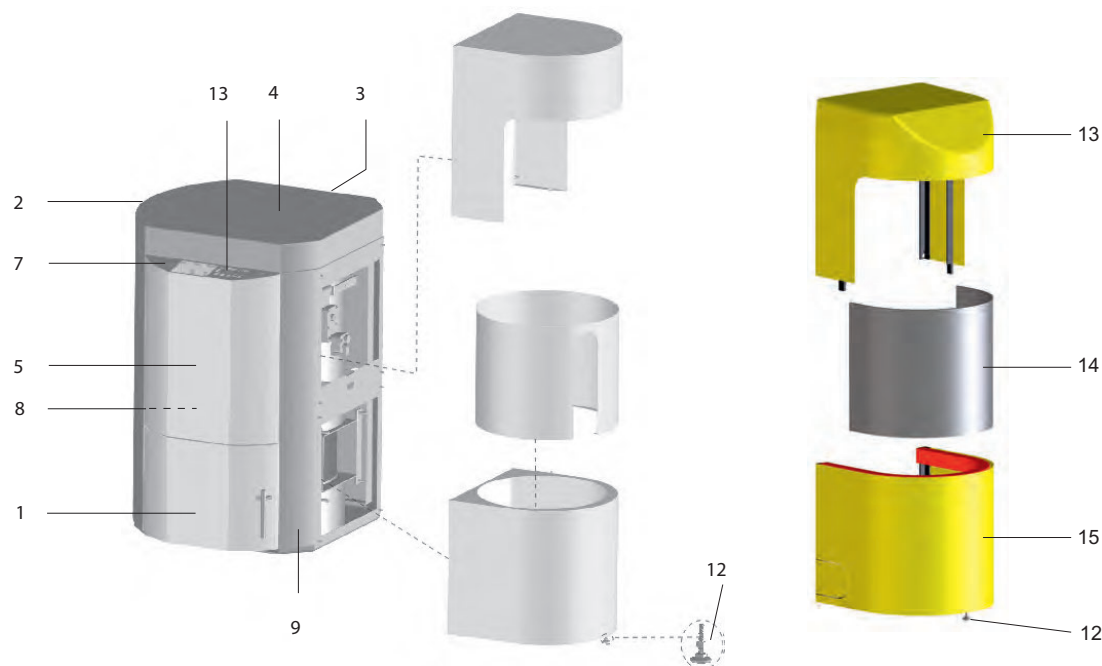


Pos.	Codice	Descrizione
1	05-1725	Kit per Pelletti (PFA + PPUI + cavi)
1	05-2750	Scheda elettronica PFA Pelletti II per sistema a coclea
1a	05-2892	Copertura in plexiglas PFA
2	05-2179	Termostato di sicurezza STB
3	05-2751	Modulo di comando a rotazione PPUI
4	05-2890	Cavo di collegamento PPUI e PFA II
5	09-7129	Guida morsetti di massa
6	09-7369	Scheda SysteComfort
7	09-7325	Interfaccia LON SysteComfort
8	09-7359	Pannello comandi Syste
	09-7360	Cavo interfaccia di assistenza compresa bussola con dente di arresto 3,5 mm
-	09-7323	Cavo di collegamento pannello di comando supporto caldaia
-	05-2923	Fusibile a filo sottile, 630 mA
-	05-2922	Fusibile a filo sottile, 1,60 AT
-	09-6329	Fusibile 3,15 AT/250V
-	09-7342	Fusibile principale Syste
-	05-2920	Fusibile a filo sottile, 10 AT
-	09-7160	Innesto 2 poli per sonde
-	09-7161	Innesto 2 poli per rete
-	09-7162	Innesto 3 poli per rete
-	09-7132	Cavo pompa con spine
-	05-2891	Cavo STB
-	05-2893	Cavo rete PFA con spine
-	09-7138	Cavo ventilatore gas combusti
-	09-7136	Cavo motore pulizia
-	05-2599	Sensore gas combusto PT 1000 con manicotto
-	05-2989	Sonda caldaia Pelletti II
-	05-2930	Relè a spina per sistema di aspirazione
-	05-2917	Spina di corto circuito a 3 poli
-	05-2916	Spina di corto circuito a 2 poli
-	05-2918	Cavo numero di giri ventilatore bruciatore
-	05-2919	Cavo motore ad innesto
-	05-2895	Cavo ventilatore bruciatore per PFA II
-	05-2894	Cavo di rete regolazione per Pelletti II
-	05-2899	Collegamento in PE per serbatoio di accumulo
-	05-2896	Cavo turbina di aspirazione
-	05-2897	Cavo motore di estrazione
-	05-2898	Collegamento in PE per morsetti conduttore di terra PFA II
-	05-2926	Cavo LON PFA
-	09-6992	Relè per uscita pompa PFA II

Sistema di aspirazione Pelletti 103-323 fino a 06/06

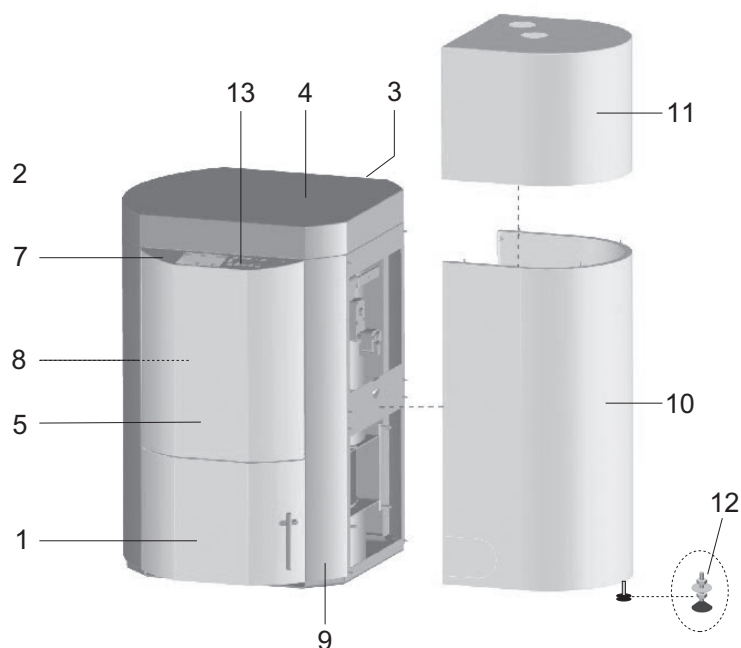


Pos.	Codice	Descrizione
1	05-2418	Turbina di aspirazione compresi scatola e insonorizzazione
1a	05-2984	Componenti dell'involucro apertura motore
1b	05-2985	Componenti dell'involucro sistema aspirante
1c	05-2986	Distanziale
1d	05-2979	Spazzola per pulizia motore di aspirazione
2	05-2483	Ciclone con coperchio contenitore, senza sensore capacitivo
3	05-2199	Sensore capacitivo N, 24V, M30, per SL / SR
4	05-2463	Catena a rulli coclea di dosaggio 1/2" x 5/16" 59 elementi
4a	05-2462	Elemento a gomito di chiusura catena a rulli
4b	05-2461	Elemento di chiusura catena a rulli
5	05-2499	Pignone catena Z15 con sede chiavetta, per coclea di dosaggio
5	05-2712	Pignone catena Z14 con sede chiavetta, per coclea di dosaggio 31 kW
6	05-2500	Manicotto di raccordo bruciatore G2" x 40 mm
7	05-2503	Fascetta di raccordo NW 50 VA, per serbatoio di accumulo
8	05-2508	Vite di registro per serbatoio di accumulo
9	05-2498	Pignone catena Z10 con sede chiavetta, per bruciatore
9a	05-2522	Anello distanziatore per bruciatore
10	05-2722	Molla di torsione
11	05-2268	Supporto flangia UCFL204
12	05-1890	Bussola cuscinetto radiale a strisciamento
14	05-2721	Fascetta collegamento tubo ciclone
-	05-2745	Spina a 3 poli con cavo ponte
-	05-2990	Guarnizione serbatoio accumulo
-	05-1841	Morsetto di serraggio 55-59 mm
-	05-1862	Filtro di rete per turbina di aspirazione

Rivestimento caldaia Pelletti 103-323, sistema a coclea da 06/03 a 05/05


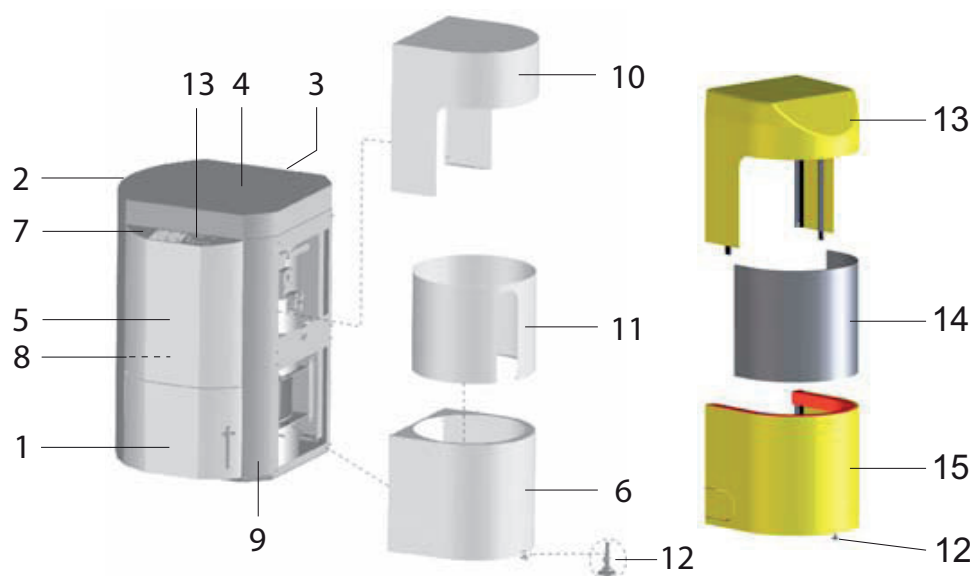
Pos.	Codice	Descrizione
1	05-2687	Rivestimento porta 10...31 kW N+S
2	05-2681	Pannello laterale senza apertura 10...20 kW
2	05-2694	Pannello laterale senza apertura 25...31 kW
3	05-2682	Rivestimento pannello posteriore 10...20 kW
3	05-2695	Rivestimento pannello posteriore 25...31 kW
4	05-2684	Coperchio rivestimento 10...20 kW
4	05-2697	Coperchio rivestimento 25...31 kW
5	05-2686	Pannello rivestimento frontale 10...20 kW
5	05-2699	Pannello rivestimento frontale 25...31 kW
7	05-2688	Lamiera comandi con cassetta ad incastro, 10...31 kW
8	05-2703	Lamiera di regolazione comando caldaia 10...20 kW
8	05-2704	Lamiera di regolazione comando caldaia 25...31 kW
9	05-2683	Rivestimento laterale con apertura 10...20 kW
9	05-2696	Rivestimento laterale con apertura 25...31 kW
12	05-2710	Piede di appoggio M6
13	KL-1832	Pellicola Lexan (Pellicola tastierina)
-	05-2565	Kit riparazione verniciatura per Pelletti
-	05-2713	Piastra isolante Pelletti 10-20 kW
-	05-2714	Piastra isolante Pelletti 25-31 kW
-	05-2953	Fissaggio rivestimento

Rivestimento caldaia Pelletti 103-323, sistema di aspirazione da 06/03 fino a 05/05



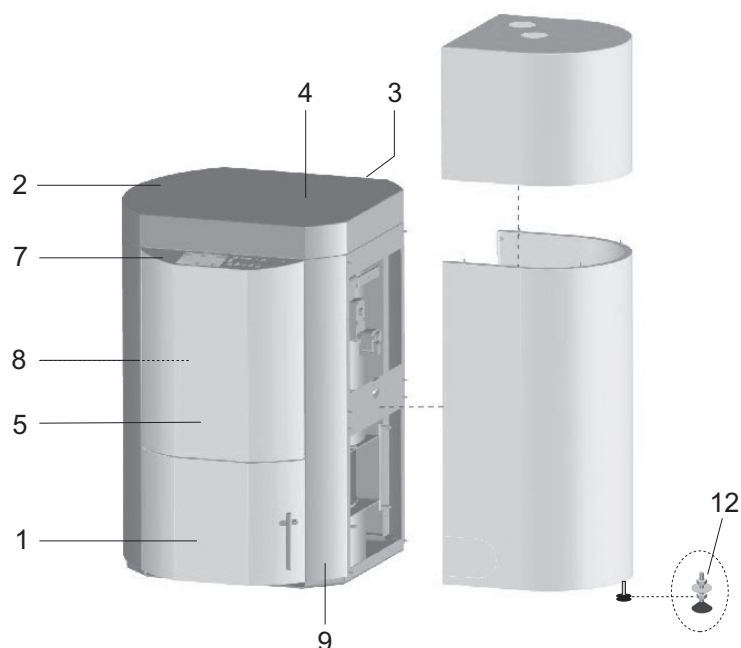
Pos.	Codice	Descrizione
1	05-2687	Rivestimento porta 10...31 kW
2	05-2681	Pannello laterale senza apertura 10...20 kW
2	05-2694	Pannello laterale senza apertura 25...31 kW
3	05-2682	Rivestimento pannello posteriore 10...20 kW
3	05-2695	Rivestimento pannello posteriore 25...31 kW
4	05-2684	Coperchio rivestimento 10...20 kW
4	05-2697	Coperchio rivestimento 25...31 kW
5	05-2686	Pannello rivestimento frontale 10...20 kW
5	05-2699	Pannello rivestimento frontale 25...31 kW
7	05-2760	Lamiera comandi, 10...31 kW
8	05-2761	Lamiera di regolazione comando caldaia 10...20 kW
8	05-2762	Lamiera di regolazione comando caldaia 25...31 kW
9	05-2683	Pannello laterale con apertura 10...20 kW
9	05-2696	Pannello laterale con apertura 25...31 kW
12	05-2710	Piede di appoggio M 6
-	05-2565	Kit riparazione vernice Pelletti
-	05-2713	Piastra isolante Pelletti 10-20 kW
-	05-2714	Piastra isolante Pelletti 25-31 kW
-	05-2953	Fissaggio rivestimento

Rivestimento caldaia Pelletti II, sistema a coclea da 06/05 a 06/06



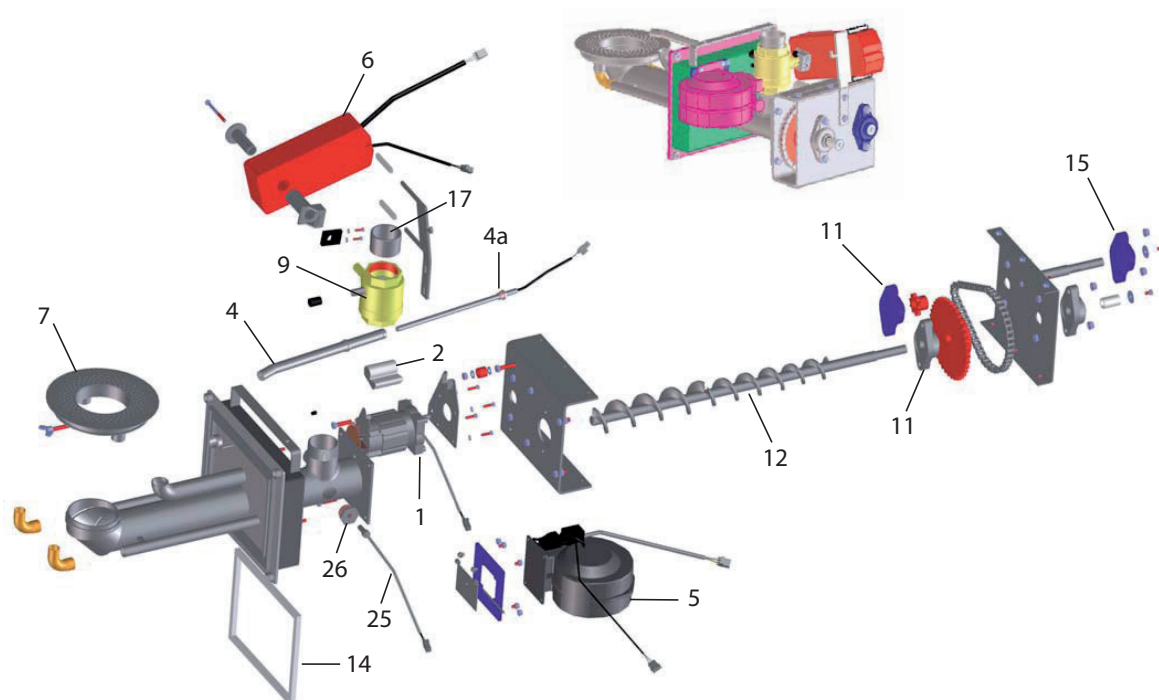
Pos.	Codice	Descrizione
1	05-2687	Rivestimento porta 10 - 31 kW
2	05-2681	Pannello laterale senza apertura 10 - 20 kW
2	05-2694	Pannello laterale senza apertura 25 - 31 kW
3	05-2682	Rivestimento pannello posteriore 10 - 20 kW
3	05-2695	Rivestimento pannello posteriore 25 - 31 kW
4	05-2684	Coperchio rivestimento 10 - 20 kW
4	05-2697	Coperchio rivestimento 25 - 31 kW
5	05-2686	Copertura frontale 10-15-20 kW
5	05-2699	Copertura frontale 25 - 31 kW
6	05-2692	Rivestimento bruciatore 10 - 31 kW
7	05-2760	Lamiera comandi 10 - 31 kW
8	05-2761	Lamiera di regolazione comando caldaia 10 - 20 kW
8	05-2762	Lamiera di regolazione comando caldaia 25 - 31 kW
9	05-2683	Rivestimento laterale con apertura 10 - 20 kW
9	05-2696	Rivestimento laterale con apertura 25 - 31 kW
10	05-2693	Rivestimento coclea 10 - 20 kW
10	05-2701	Rivestimento coclea Pelletti 25...31 kW
11	05-2691	Diaframma rivestimento coclea 10 - 31 kW
12	05-2710	Viti M6 per Pelletti
13	05-1814	Rivestimento coclea 10-20 kW
-	05-1815	Rivestimento coclea 25-32 kW
14	05-1816	Rivestimento centrale 10-32 kW
15	05-1813	Rivestimento bruciatore 10-32 kW
-	05-2565	Kit riparazione vernice Pelletti
-	05-2713	Placca isolante Pelletti 10-15-20 kW
-	05-2714	Placca isolante Pelletti 25-32 kW
-	05-2951	Scritta adesiva " PELLETTI II "
-	FR-1031	Logo Paradigma 116 x 165 mm
-	05-2953	Fissaggio rivestimento

Rivestimento caldaia Pelletti II, sistema di aspirazione da 06/05 a 06/06



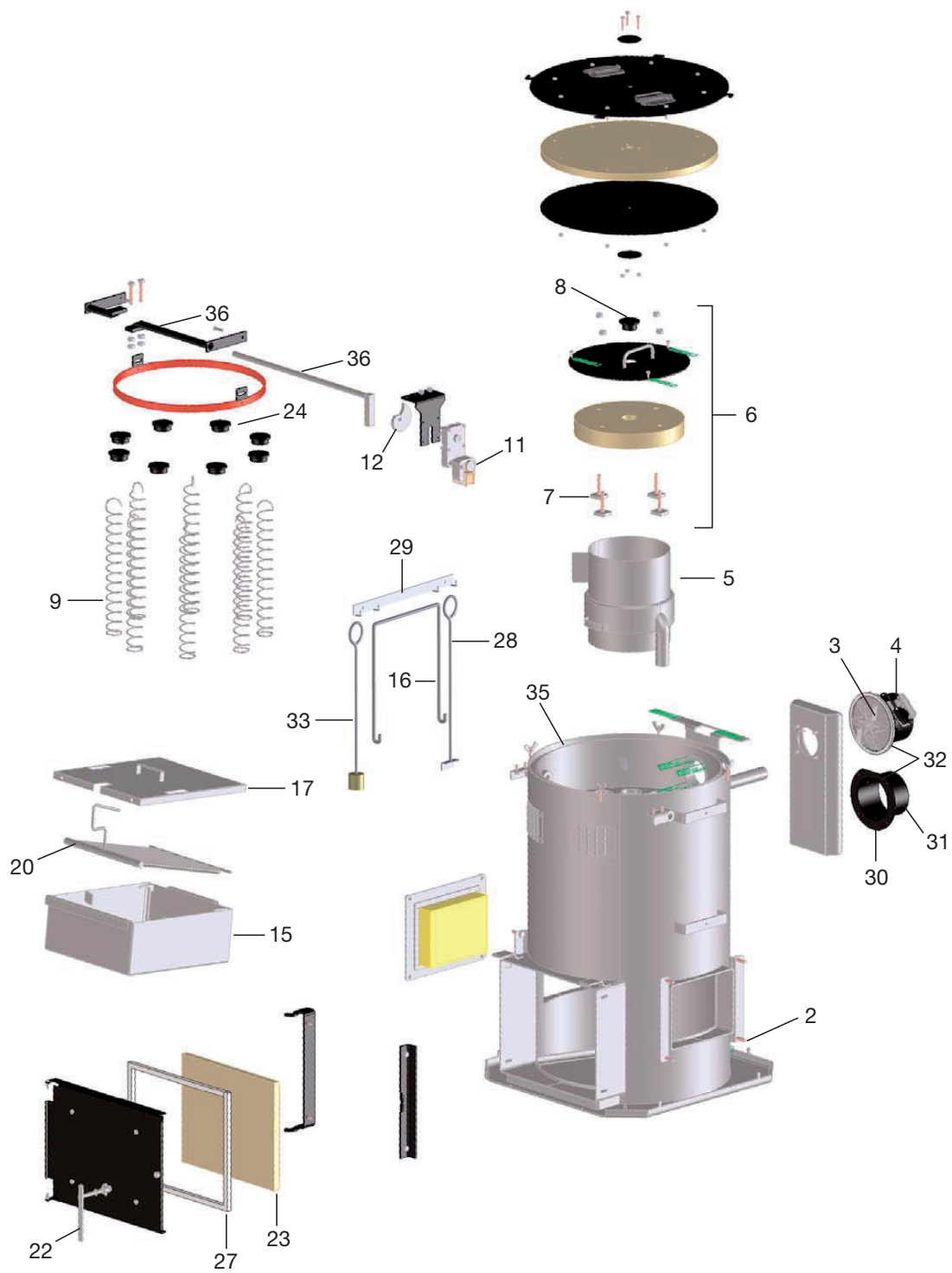
Pos.	Codice	Descrizione
1	05-2687	Rivestimento porta 10...31 kW N+S
2	05-2681	Pannello laterale senza apertura 10...20 kW
2	05-2694	Pannello laterale senza apertura 25...31 kW
3	05-2682	Rivestimento pannello posteriore 10...20 kW
3	05-2695	Rivestimento pannello posteriore 25...31 kW
4	05-2684	Coperchio rivestimento 10...20 kW
4	05-2697	Coperchio rivestimento 25...31 kW
5	05-2686	Pannello rivestimento frontale 10...20 kW
5	05-2699	Pannello rivestimento frontale 25...31 kW
7	05-2760	Lamiera comandi con cassetta ad incastro, 10...31 kW
8	05-2761	Lamiera di regolazione comando caldaia 10...20 kW
8	05-2762	Lamiera di regolazione comando caldaia 25...31 kW
9	05-2683	Pannello laterale con apertura 10...20 kW
9	05-2696	Pannello laterale con apertura 25...31 kW
12	05-2710	Viti M6 per Pelletti
-	05-2565	Kit riparazione vernice Pelletti
-	05-2713	Piastra isolante Pelletti 10-20 kW
-	05-2714	Piastra isolante Pelletti 25-31 kW
-	05-2951	Scritta adesiva "PELLETTI II"
-	FR-1031	Logo Paradigma 116 x 165 mm
-	05-2953	Fissaggio rivestimento

Bruciatore Pelletti II da 07/06



Pos.	Codice	Descrizione
1	05-2254	Motore bruciatore
2	05-2905	Condensatore 2,5 mF per motore bruciatore V1.1
4a	05-2257	Resistenza d'accensione 230V / 250W
4	05-2256	Manicotto per asta riscaldamento 10-31 kW
5	05-2791	Bruciatore con sonda
6	05-2790	Servomotore 230V bruciatore Pelletti
7	05-2260	Coppa bruciatore 20 kW
7	05-2261	Coppa bruciatore 31 kW
9	05-2175	Valvola a sfera con comp. pressione
11	05-2268	Supporto flangia UCFL204
12	05-2043	Coclea bruciatore 20 kW
12	05-2044	Coclea bruciatore 31 kW
14	05-2487	Guarnizione flangia bruciatore, 12 x 12 mm cordone in fibra di vetro L = 900 mm
15	05-2496	Supporto flangia UCFL203 "FS" per bruciatore
17	05-2501	Manicotto di raccordo bruciatore G2" x 60 mm
-	05-2511	Molla 20/6/6 mm
-	05-2247	Mollette per tubo flessibile
-	05-2250	Tubo flessibile motore Pelletti L = 500 mm
25	05-2914	Interruttore termico bruciatore TÜB
26	05-2925	Raccordo interruttore termico

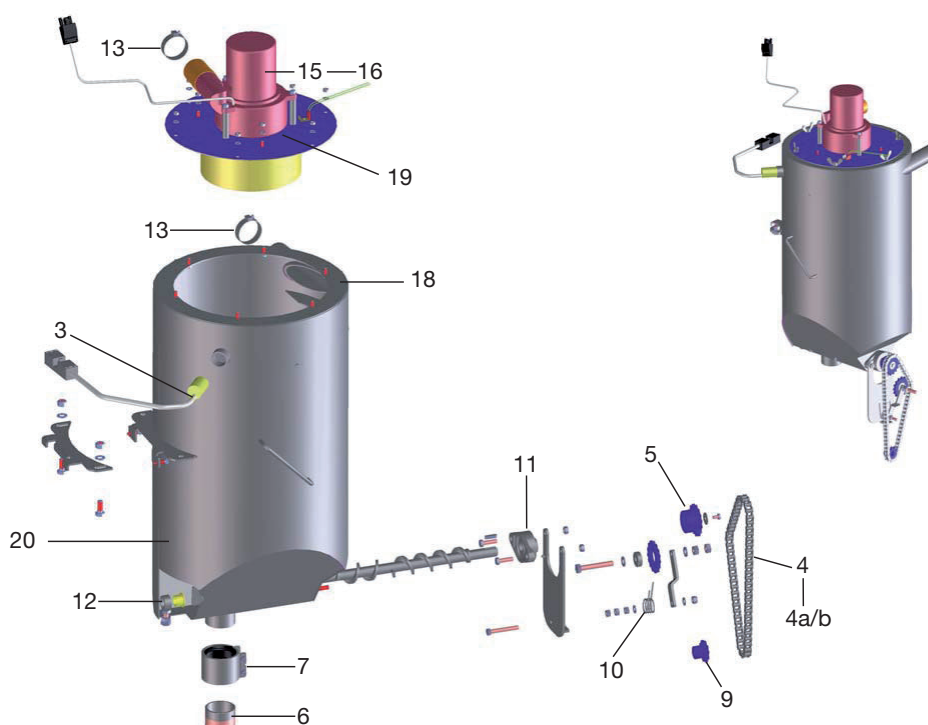
Caldaia Pelletti II da 07/06



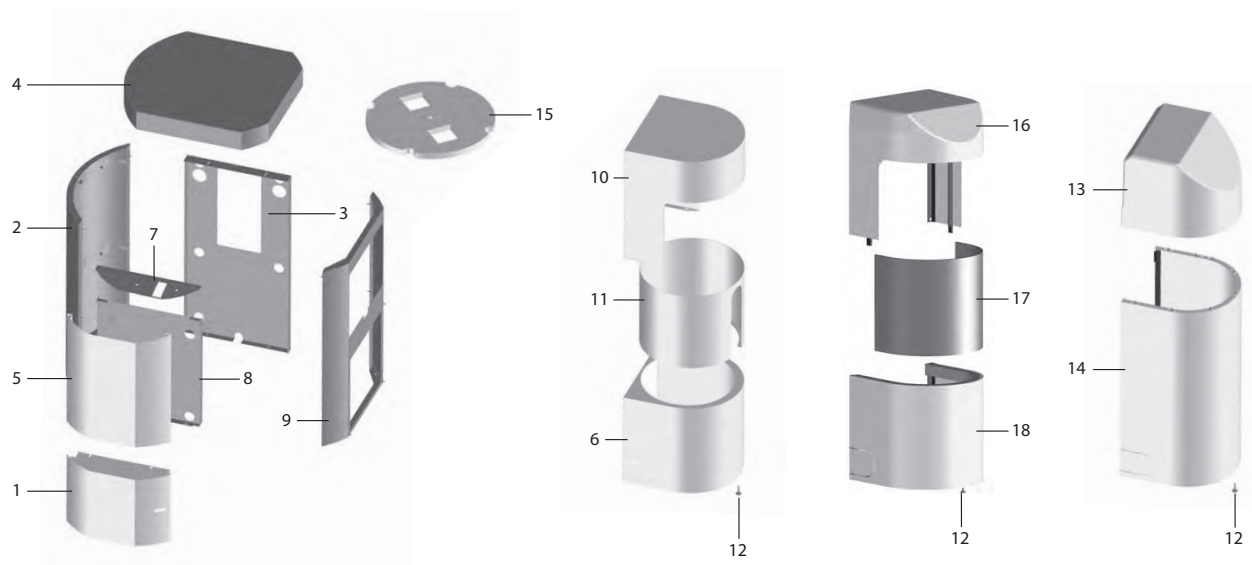
Caldaia Pelletti II da 07/06

Pos.	Codice	Descrizione
-	05-2246	Rivestimento in gomma di appoggio 100 x 50 x 10 mm
2	05-2294	Tirante a vite M10 x 45 mm
3	05-2252	Ventilatore aspirazione gas combusto
4	05-2298	Scatola protezione soffiante tiraggio aspirazione
5	05-2262	Camera di combustione 10-20 kW
5	05-2263	Camera di combustione 25-31 kW
6	05-2264	Coperchio interno 10 - 20 kW
6	05-2265	Coperchio interno 25 - 31 kW
7	05-2484	Viti di fissaggio per mattone isolante coperchio interno
8	05-2988	Tappo di chiusura VA per coperchio interno
9	05-2196	Molle L=600mm / 10-20 kW
9	05-2197	Molle L=800mm / 25-31 kW
-	05-2469	Fissaggio molla pulizia posteriore
11	05-6253	Motore pulizia 10-30 kW (con bruciatore a sinistra)
11	05-6254	Motore pulizia 10-30 kW (con bruciatore a destra)
12	05-2440	Disco eccentrico per motore pulizia
15	05-2476	Cassetto per cenere Pelletti 10/15/20 kW
15	05-2477	Cassetto per cenere Pelletti 25/31 kW
16	05-2478	Staffa supporto cassetto cenere
17	05-2482	Coperchio cassetto cenere caldaie fino a 20 kW
17	05-2480	Coperchio cassetto cenere caldaie da 25 kW a 31 kW
20	05-2479	Griglia vibrante caldaia per caldaia 20 kW
20	05-2481	Griglia vibrante caldaia per caldaia 31 kW
-	05-2466	Catena per griglia vibrante, caldaia da 20 kW
-	05-2467	Catena per griglia vibrante, caldaia da 31 kW
-	05-2504	Elemento cesoia per catena griglia vibrante
22	05-2515	Maniglia porta caldaia completa
23	05-2486	Porta caldaia mattone isolante, da 09/00
24	05-2291	Tappi per scambiatore
27	05-2521	Guarnizione porta, 14 x 14 mm cordone in fibra di vetro L = 1520 mm
28	05-2507	Gancio attizzatoio
29	05-2045	Supporto a parete gancio attizzatoio
30	05-2054	Manicotto tubo di fumo 130 mm, 10 - 15 kW
-	05-2055	Manicotto tubo di fumo 150 mm, 20 kW
-	05-2746	Manicotto tubo di fumo 150 mm, 25 kW
31	05-2598	Bussola di serraggio M10/6 mm per sensore gas combusto 6 mm
-	05-1754	Guarnizione per manicotto tubo di fumo 10-20 kW
-	05-1755	Guarnizione per manicotto tubo di fumo 25-32 kW
-	05-1756	Guarnizione per soffiante tiraggio aspirazione Pelletti 8-32 kW
32	02-3495	Guarnizione (per soffiante tiraggio aspirazione e manicotto tubo di fumo)
33	05-2913	Spazzola pulizia caldaia Pelletti
-	05-2915	Guanto grigio con Logo Paradigma
35	05-2900	Guarnizione scambiatore termico 20 x 20 x 1780 mm, 10-20 kW
35	05-2901	Guarnizione scambiatore termico 20 x 20 x 1920 mm, 25-31 kW
36	05-8045	Leva per pulizia 15-20 kW
36	05-8077	Leva per pulizia 25-32 kW

Sistema di aspirazione Pelletti II da 07/06

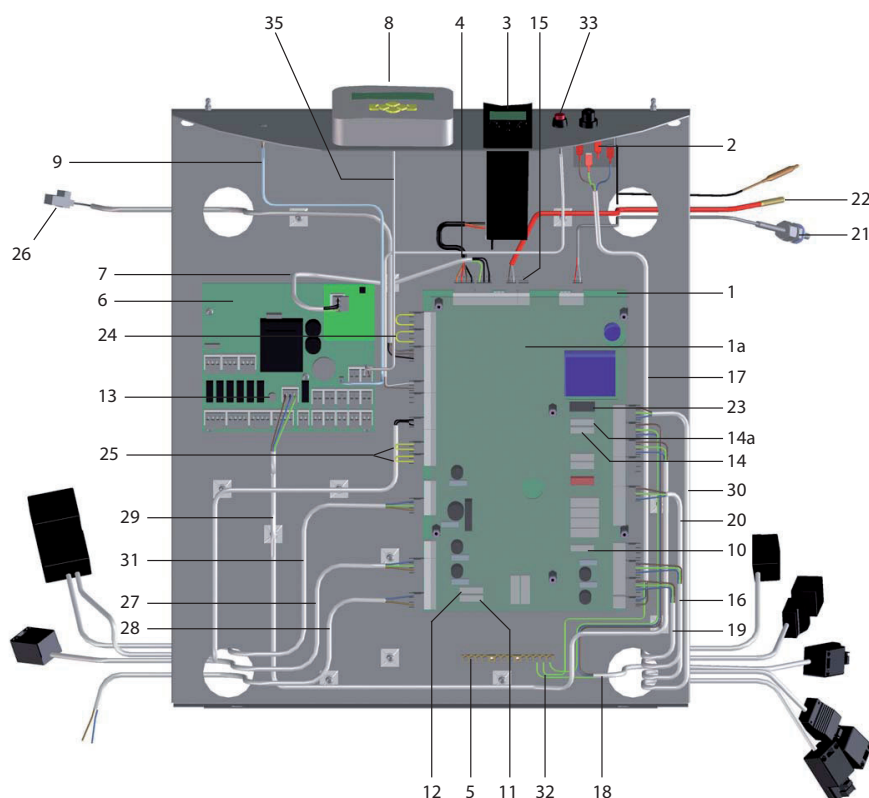


Pos.	Codice	Descrizione
3	05-2199	Sensore capacitivo per Pelletti II
4	05-2463	Catena a rulli coclea di dosaggio 1/2" x 5/16" 59 elementi
4a	05-2462	Elemento a gomito di chiusura catena a rulli
4b	05-2461	Elemento di chiusura catena a rulli
5	05-2499	Pignone catena Z15 con sede chiavetta, per coclea di dosaggio
5	05-2712	Pignone catena Z14 con sede chiavetta, per coclea di dosaggio 31 kW
6	05-2500	Manicotto di raccordo bruciatore G2" x 40 mm
7	05-2503	Fascetta di raccordo NW 50 VA, per serbatoio di accumulo
-	05-2508	Vite di registro per serbatoio di accumulo Pelletti
9	05-2498	Pignone catena Z10 con sede chiavetta, per bruciatore
10	05-2722	Molla di torsione
11	05-2268	Supporto flangia UCFL204
12	05-1890	Bussola cuscinetto radiale a strisciamento sist.asp.Pelletti
13	05-1841	Morsetto di serraggio 55-59 mm
15	05-2993	Motore Pelletti Vakuum
16	05-2997	Spazzola per pulizia motore di aspirazione
18	05-6703	Guarnizione serbatoio accumulo da 06/06
19	05-6702	Guarnizione motore di aspirazione Vakuum da 06/06
20	05-6688	Serbatoio accumulo per Pelletti 10/20 kW
20	05-6689	Serbatoio accumulo per Pelletti 25/32 kW
-	05-1862	Filtro di rete per turbina di aspirazione

Rivestimento caldaia Pelletti II da 07/06


Pos.	Codice	Descrizione
1	05-2687	Rivestimento porta 10 - 31 kW
2	05-2681	Pannello laterale senza apertura 10 - 20 kW
2	05-2694	Pannello laterale senza apertura 25 - 31 kW
3	05-2682	Rivestimento pannello posteriore 10 - 20 kW
3	05-2695	Rivestimento pannello posteriore 25 - 31 kW
4	05-2684	Coperchio rivestimento 10 - 20 kW
4	05-2697	Coperchio rivestimento 25 - 31 kW
5	05-2686	Copertura frontale Pelletti 10-15-20 kW
5	05-2699	Pannello rivestimento frontale 25 - 31 kW
6	05-2692	Rivestimento bruciatore 10 - 31 kW
7	05-2760	Lamiera comandi per Pelletti 10 - 31 kW
8	05-2761	Lamiera di regolazione comando caldaia 10 - 20 kW
8	05-2762	Lamiera di regolazione comando caldaia 25 - 31 kW
9	05-2683	Pannello laterale con apertura 10 - 20 kW
9	05-2696	Pannello laterale con apertura 25 - 31 kW
10	05-2693	Rivestimento coclea 10 - 20 kW
10	05-2701	Rivestimento coclea Pelletti 25...31 kW
11	05-2691	Diaframma rivestimento coclea 10 - 31 kW
12	05-2710	Viti M6 per Pelletti
-	05-2565	Kit riparazione vernice Pelletti
15	05-2713	Placca isolante Pelletti 10-15-20 kW
15	05-2714	Placca isolante Pelletti 25-31 kW
-	05-2951	Scritta adesiva "PELLETTI II"
-	FR-1031	Logo Paradigma 116 x 165 mm
13	05-2975	Carter copertura sup. turbina aspirazione Pelletti 10-20 kW fino al n° di serie 10005692700001
13	05-2975	Carter copertura sup. turbina aspirazione Pelletti 25-32 kW fino al n° di serie 10006296200001
13	05-2975	Carter copertura sup. turbina aspirazione Pelletti Maxi
13	05-1846	Carter copertura sup. turbina aspirazione Pelletti 10-20 kW dal n° di serie 10005692800001
13	05-1846	Carter copertura sup. turbina aspirazione Pelletti 25-32 kW dal n° di serie 10006296300001
14	05-2995	Carter copertura inf. turbina aspirazione Pelletti 10-20 kW
14	05-2998	Rivestimento serbatoio di accumulo 25-31 kW
-	05-2953	Fissaggio rivestimento
16	05-1814	Rivestimento coclea 10-20 kW
-	05-1815	Rivestimento coclea 25-32 kW
17	05-1816	Rivestimento centrale 10-32 kW
18	05-1813	Rivestimento bruciatore 10-32 kW

Comando caldaia Pelletti II da 07/06

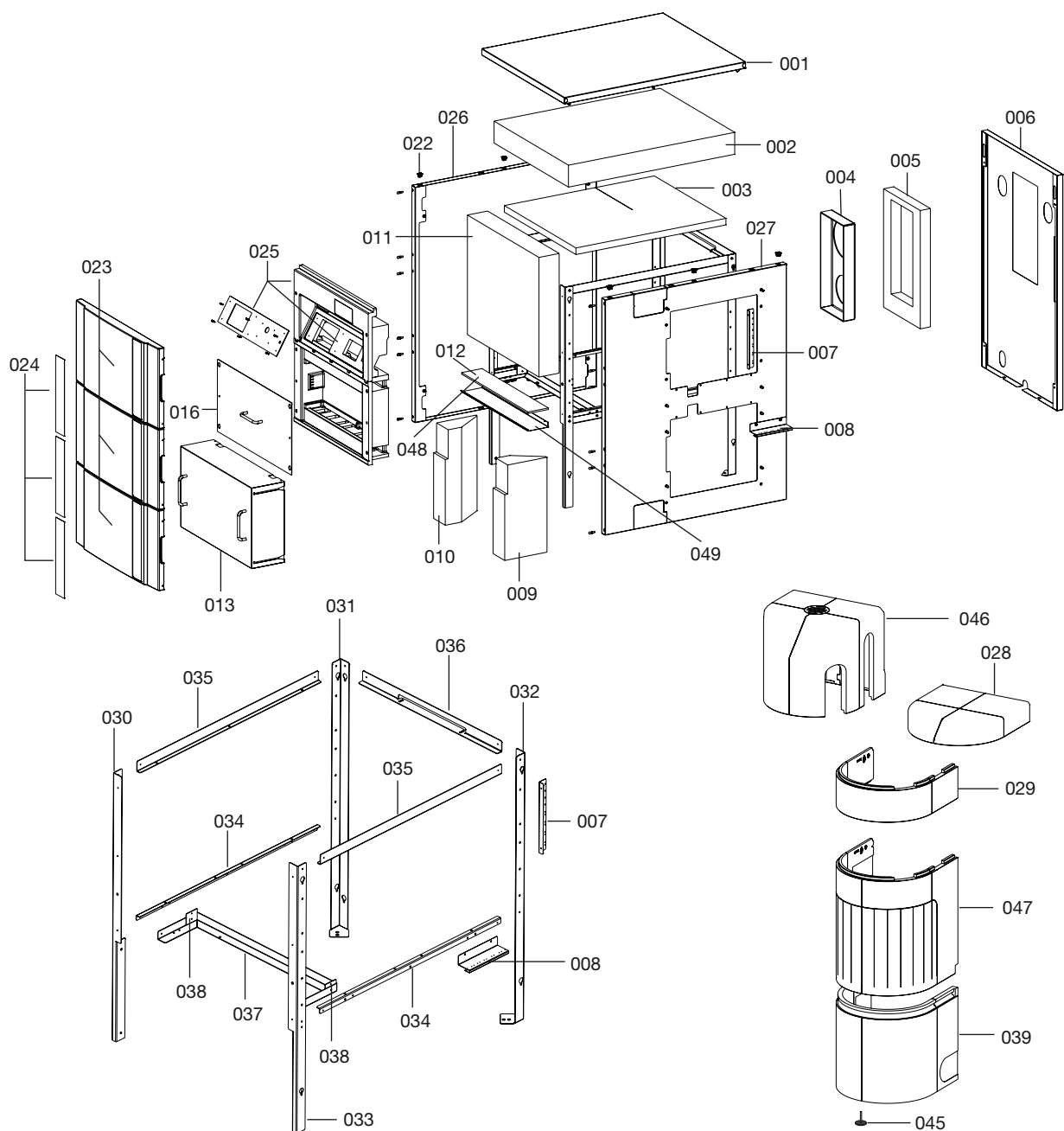


Pos.	Codice	Descrizione
1	05-2750	Scheda elettronica PFA Pelletti II per sistema a coclea
1a	05-2892	Copertura in plexiglas PFA
2	05-2179	Termostato di Sicurezza STB
3	05-2751	Modulo PPUI per Pelletti II
4	05-2890	Cavo di collegamento PPUI-PFA II
5	09-7129	Guida morsetti di massa
6	09-7369	Scheda SysteComfort (multilingua)
7	09-7325	Interfaccia LON SysteComfort(c/Pelletti)
7a	05-2926	Cavo LON-Bus per PFA II
8	09-7359	Telecomando SysteComfort e SysteCompact
9	09-7360	Cavo per SysteService c/rondella 3,5 mm
10	05-2923	Fusibile a filo sottile 630 mA, 5 x 20 mm
11	05-2922	Fusibile a filo sottile, 1,60 AT
12	09-6329	Fusibile 3,15 AT/250V Pelletti
13	09-7342	Fusibile principale cilindrico Syste
14	05-2920	Fusibile a filo sottile, 10 AT
14a	05-1996	Sicurezza F4 PFA2 uscita sistema di aspirazione, 10 A/TT
15	09-7160	Innesto 2 poli per sonde
-	09-7161	Innesto 2 poli per rete
-	09-7162	Innesto 3 poli per rete
16	09-7132	Cavo pompa con spina
17	05-2891	Cavo STB
18	05-2893	Cavo rete PFA con spine
19	09-7138	Cavo ventilatore gas combusti
20	09-7136	Cavo motore pulizia
21	05-2599	Sensore gas combusto PT 1000 con manicotto

Comando caldaia Pelletti II da 07/06

Pos.	Codice	Descrizione
22	05-2989	Sonda caldaia Pelletti II
23	05-2930	Relè a spina per sistema di aspirazione
24	05-2917	Spina di corto circuito a 3 poli
25	05-2916	Spina di corto circuito a 2 poli
26	05-2918	Cavo numero di giri ventilatore bruciatore
27	05-2919	Cavo motore ad innesto
28	05-2895	Cavo ventilatore bruciatore per PFA II
29	05-2894	Cavo di rete regolazione per Pelletti II
-	05-2899	Collegamento in PE per serbatoio di accumulo
30	05-2896	Cavo turbina di aspirazione
31	05-2897	Cavo motore di estrazione
32	05-2898	Collegamento in PE per morsetti conduttore di terra PFA II
33	05-1902	Interruttore di chiusura Pelletti II "spegnimento caldaia"
35	09-7323	Cavo di collegamento telecomando Systa
-	05-1942	Interruttore di chiusura Pelletti 2
-	05-1761	Sonda camera di combustione per Pelletti
-	05-1762	Sonda camera di combustione per Pelletti / incluso bulbo e materiale di fissaggio
-	05-2921	Relè uscita per motore RA sistema coclea
-	05-1713	Filtro per ingresso motore
-	09-6992	Relè per uscita pompa PFA II

Rivestimento Pelletti III da 04/11

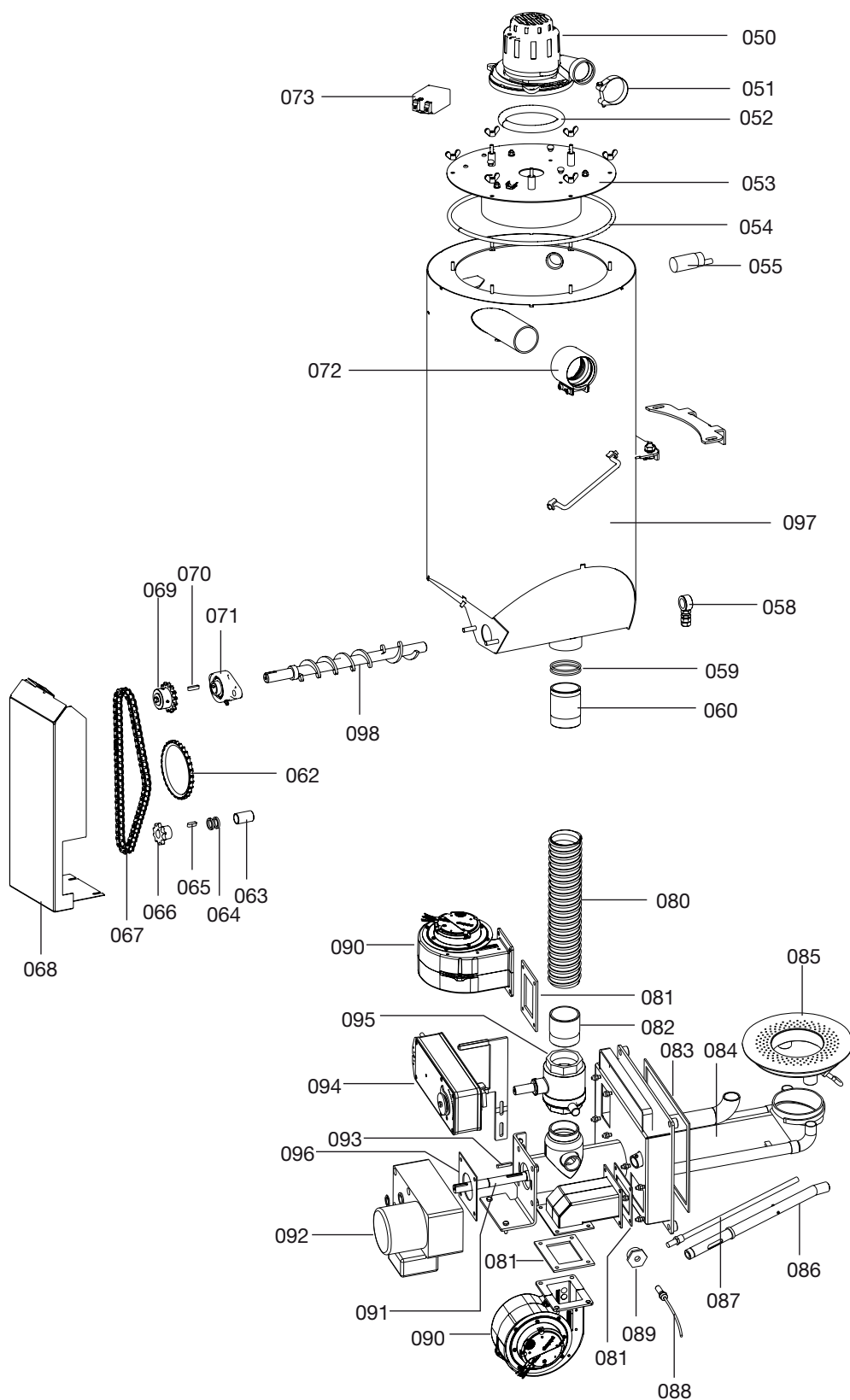


Pos.	Codice	Descrizione
001	05-7033	Coperchio rivestimento 10 - 20 kW
-	05-6973	Coperchio rivestimento 25 - 30 kW
002	05-7049	Isolamento termico coperchio rivestimento 10 - 20 kW
-	05-7018	Isolamento termico coperchio rivestimento 25 - 30 kW
003	05-7048	Isolamento termico coperchio rivestimento 10 - 20 kW
-	05-7017	Isolamento termico coperchio rivestimento 25 - 30 kW
004	05-6925	Tappettino isolante cassetta di raccolta gas di scarico 10 - 20 kW
-	05-6926	Tappettino isolante cassetta di raccolta gas di scarico 25 - 30 kW
005	05-6760	Isolamento termico telaio cassetto di raccolta gas di scarico 10 - 20 kW
-	05-6761	Isolamento termico telaio cassetto di raccolta gas di scarico 25 - 30 kW

Rivestimento Pelletti III da 04/11

Pos.	Codice	Descrizione
006	05-7030	Rivestimento pannello posteriore 10 - 20 kW
-	05-6970	Rivestimento pannello posteriore 25 - 30 kW
007	05-6998	Supporto presa multipla posteriore 10 - 30 kW
008	05-7133	Supporto presa multipla bruciatore 10 - 30 kW
009	05-7061	Isolamento termico cuneo destro 10 - 20 kW
-	05-7082	Isolamento termico cuneo destro 25 - 30 kW
010	05-7062	Isolamento termico cuneo sinistro 10 - 20 kW
-	05-7083	Isolamento termico cuneo sinistro 25 - 30 kW
011	05-7047	Tappettino isolante anteriore 10 - 20 kW
-	05-7016	Tappettino isolante anteriore 25 - 30 kW
012	05-7014	Tappettino isolante per protezione calore 25 - 30 kW
013	05-7012	Isolamento termico cassetto 10 - 30 kW
016	05-7035	Coperchio comando caldaia 10 - 20 kW
-	05-6999	Coperchio comando caldaia 25 - 30 kW
022	05-1203	Kit molle (14 pezzi)
023	05-1092	Rivestimento frontale EPP 10-20 kW
-	05-1093	Rivestimento frontale EPP 25-30 kW
024	00-0205	Adesivi rivestimento frontale EPP 10-20 kW
-	00-0206	Adesivi rivestimento frontale EPP 25-30 kW
025	05-7380	Elemento frontale comando caldaia 10 -20 kW
-	05-7390	Elemento frontale comando caldaia 25 -30 kW
026	05-7447	Rivestimento laterale senza ritagli 10 - 20 kW
-	05-7450	Rivestimento laterale senza ritagli 25 - 30 kW
027	05-7448	Rivestimento laterale con ritagli 10 - 20 kW
-	05-7451	Rivestimento laterale con ritagli 25 - 30 kW
028	05-7389	Coperchio laterale sistema a coclea 10 -30 kW
029	05-7388	Prolunga EPP 25 - 56 kW
030	05-7022	Telaio profilo anteriore sinistro 10 - 20 kW
-	05-6982	Telaio profilo anteriore sinistro 25 - 30 kW
031	05-7023	Telaio profilo posteriore sinistro 10 - 20 kW
-	05-6983	Telaio profilo posteriore sinistro 25 - 30 kW
032	05-7024	Telaio profilo posteriore destro 10 - 20 kW
-	05-7005	Telaio profilo posteriore destro 25 - 30 kW
033	05-7021	Telaio profilo anteriore destro 10 - 20 kW
-	05-6979	Telaio profilo anteriore destro 25 - 30 kW
034	05-7029	Telaio di montaggio sezione trasversale inferiore 10 - 20 kW
-	05-7000	Telaio di montaggio sezione trasversale inferiore 25 - 30 kW
035	05-7038	Telaio di montaggio sezione trasversale superiore 10 - 20 kW
-	05-6986	Telaio di montaggio sezione trasversale superiore 25 - 30 kW
036	05-7027	Telaio di montaggio sezione trasversale posteriore 10 - 20 kW
-	05-7006	Telaio di montaggio sezione trasversale posteriore 25 - 30 kW
037	05-7025	Telaio di montaggio angolo profilo frontale 10 - 20 kW
-	05-6984	Telaio di montaggio angolo profilo frontale 25 - 30 kW
038	05-1220	Piastra di rinforzo 10 - 30 kW (2 pezzi)
039	05-7385	Rivestimento bruciatore 10 - 30 kW
045	00-0057	Piedino regolabile per rivestimento del bruciatore e serbatoio di accumulo
046	05-7387	Coperchio serbatoio di accumulo 10 -30 kW
047	05-7386	Rivestimento serbatoio di accumulo 10 -30 kW
048	05-7400	Tappettino isolante 10 - 20 kW
049	05-7455	Lamiera di protezione 10 - 20 kW

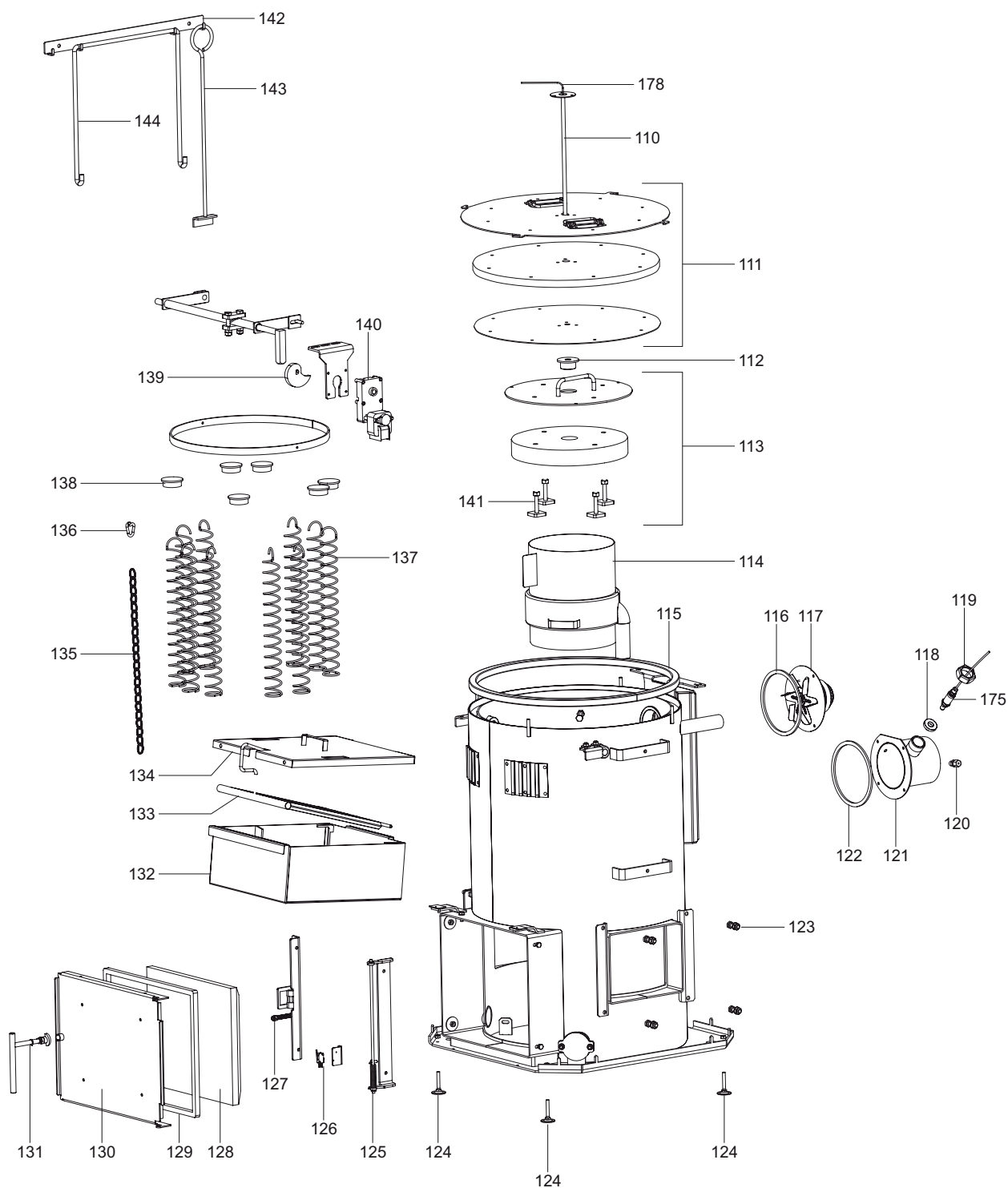
Serbatoio di accumulo Pelletti III da 04/11



Serbatoio di accumulo Pelletti III da 04/11

Pos.	Codice	Descrizione
050	05-7283	Turbina di aspirazione
051	05-1841	Morsetto di serraggio (55 - 59 mm)
052	05-7285	Guarnizione turbina di aspirazione
053	05-7337	Coperchio serbatoio di accumulo
054	05-7345	Guarnizione serbatoio di accumulo
055	05-7349	Sonda capacitiva N, 24V, M30
058	05-2181	Bussola cuscinetto radiale
059	05-1888	Sit O-Ring per pezzo serbatoio di accumulo (2 pezzi)
060	05-1236	Manicotto raccordo bruciatore per serbatoio di accumulo
062	00-0075	Anello per catena a rulli
063	05-7321	Distanziale
064	05-1240	Kit distanziali per sistema a coclea (3 pezzi)
065	05-6323	Molla 20/6/6 mm
066	05-2498	Ruota dentata Z10 per bruciatore
067	05-7332	Catena a rulli 10 - 30 kW
-	05-2462	Elemento di chiusura a gomito per catena a rulli
-	05-2461	Chiusura catena a rulli
068	05-7092	Rivestimento catena a rulli
069	05-2712	Ruota dentata Z14 per sistema a coclea 10 - 30 kW
070	05-2511	Molla 25/6/6 mm
071	05-2268	Flangia per serbatoio di accumulo
072	05-2721	Fascetta di collegamento DN50 SML
073	05-1244	Filtro stabilizzatore per motore turbina aspirazione
080	05-2250	Tubo flessibile L=500 mm
081	05-1246	Kit guarnizioni condotto aria comburente
082	05-2501	Collegamento bruciatore per sistema a coclea
083	05-2487	Guarnizione flangia bruciatore, 12 x 12 mm
084	05-1247	Involucro bruciatore 10 - 20 kW
-	05-1248	Involucro bruciatore 25 - 30 kW
085	05-2260	Coppa bruciatore 10 - 20 kW
-	05-2261	Coppa bruciatore 25 - 30 kW
086	05-2256	Tubo resistenza d'accensione 10 - 30 kW
087	05-7342	Resistenza d'accensione 250 W
088	05-2914	Interruttore di temperatura coclea (TUB)
089	05-2925	Raccordo interruttore di temperatura
090	05-7300	Bruciatore 10 - 30 kW
091	05-7318	Coclea bruciatore 10 - 20 kW
-	05-7319	Coclea bruciatore 25 - 30 kW
-	05-7217	Guarnizione motore bruciatore Pelletti III
092	05-7088	Motore ad innesto (ESM)
-	05-1715	Condensatore 4 mF con copertura morsettiera
093	00-0084	Molla 32/5/5 mm
094	05-7340	Motore sportello protezione antincendio 230 V
095	05-2175	Sportello protezione antincendio (BSK)
096	05-7217	Guarnizione motore bruciatore Pelletti III
097	05-7393	Serbatoio di accumulo 10 - 30 kW
098	05-7394	Sistema coclea per serbatoio di accumulo Ø 420 mm

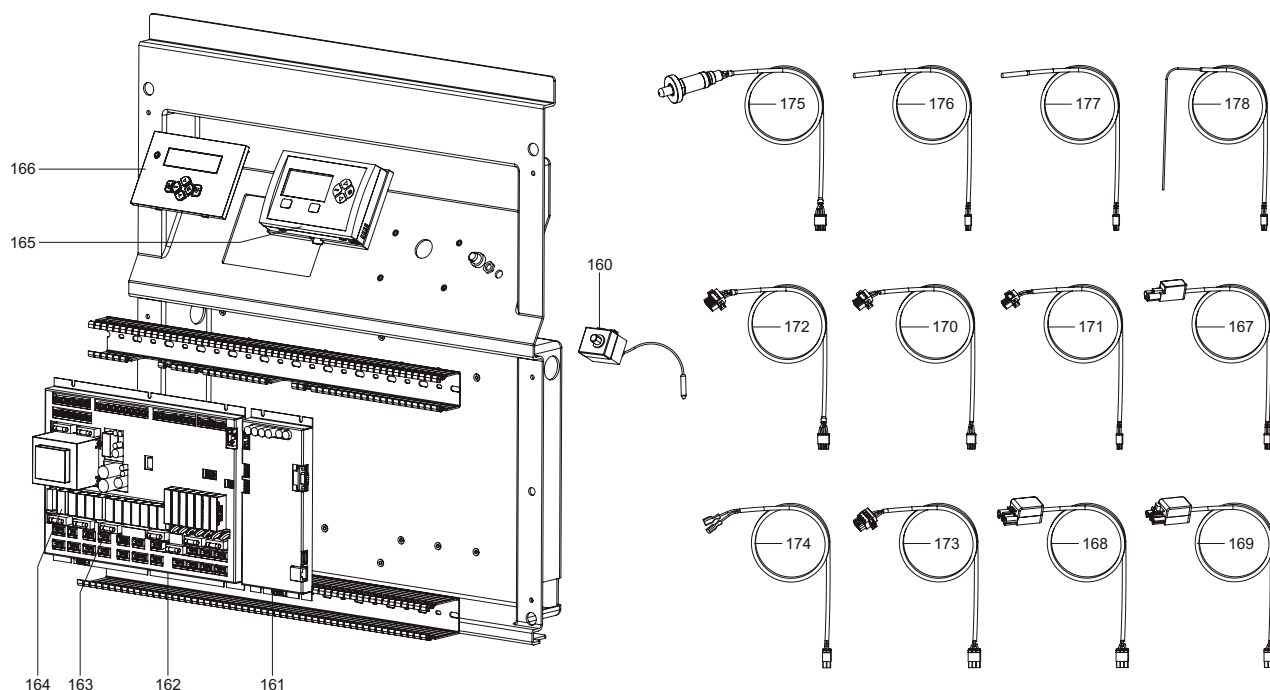
Caldaia Pelletti III da 09/10



Caldia Pelletti III da 09/10

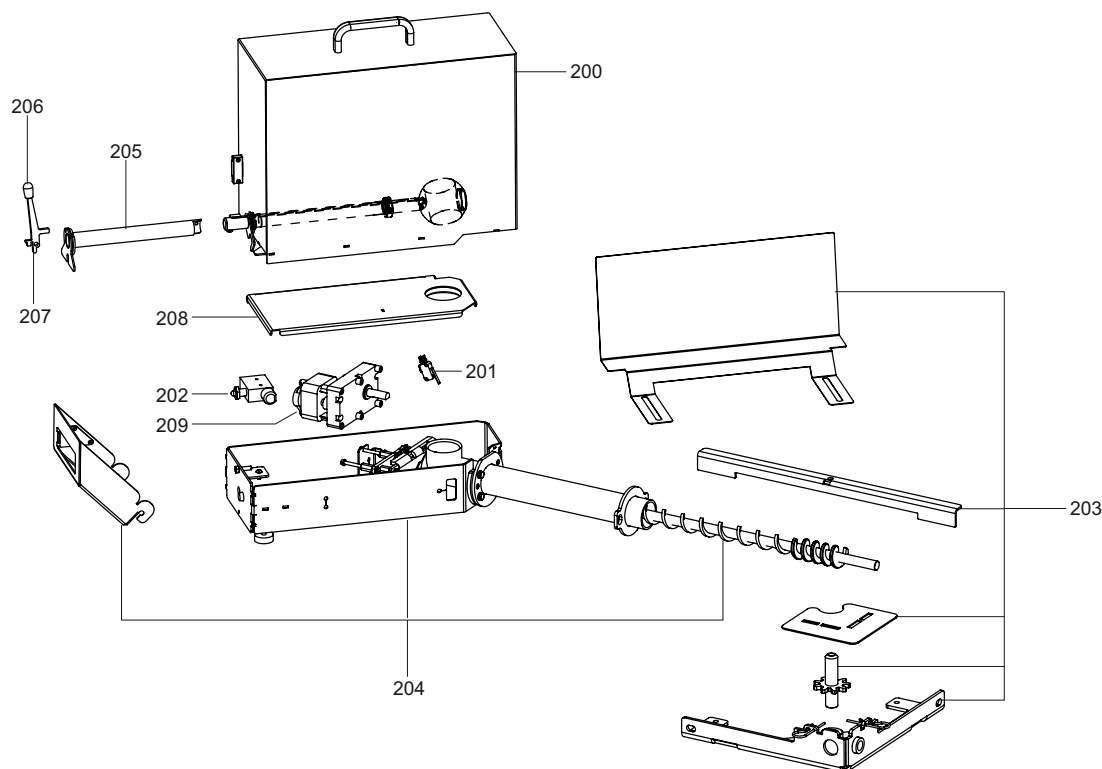
Pos.	Codice	Descrizione
110	05-7196	Bulbo d'immersione per sonda camera di combustione
111	05-7207	Coperchio completo 10 - 20 kW
-	05-7208	Coperchio completo 25 - 30 kW
112	05-7194	Tappo coperchio interno con foro
113	05-2264	Coperchio interno completo 10 - 20 kW
-	05-2265	Coperchio interno completo 25 - 32 kW
114	05-2262	Camera di combustione 10 - 20 kW
-	05-2263	Camera di combustione 25 - 30 kW
115	05-2900	Guarnizione scambiatore di calore 10 - 20 kW
-	05-2901	Guarnizione scambiatore di calore 25 - 30 kW
116	05-1754	Guarnizione per raccordo gas combusto 10 - 20 kW
-	05-1755	Guarnizione per raccordo gas combusto 25 - 30 kW
117	05-2252	Ventilatore gas di scarico
118	05-7015	Isolante per sonda Lambda
119	05-2537	Dado per sonda Lambda
120	05-2598	Collegamento a vite di serraggio 6 mm
121	05-7301	Raccordo gas combusto 130 mm 10 - 20 kW
-	05-7302	Raccordo gas combusto 150 mm 25 - 30 kW
122	05-1756	Guarnizione ventilatore gas di scarico 10 - 30 kW
123	05-2294	Tirante a vite M10 x 45 mm
124	00-0060	Viti per caldaia
125	00-0062	Ritorno a molla per porta camera di combustione
126	05-1860	Contatto chiusura porta
127	00-0061	Molla di chiusura per porta camera di combustione
128	05-2486	Isolante porta camera di combustione
129	05-2521	Guarnizione porta camera di combustione, 14 x 14 mm
130	05-7143	Porta camera di combustione
131	05-1266	Maniglia porta camera di combustione
132	05-2476	Cassetto cenere 10 - 20 kW
-	05-2477	Cassetto cenere 25 - 30 kW
133	05-2479	Griglia 10 - 20 kW
-	05-2481	Griglia 20 - 30 kW
134	05-2482	Coperchio per cassetto cenere 10 - 20 kW
-	05-2480	Coperchio per cassetto cenere 25 - 30 kW
135	05-2466	Catena per griglia 10 - 20 kW
-	05-2467	Catena per griglia 25 - 30 kW
136	05-2504	Cesoia per catena griglia
137	05-2196	Molle 10 - 20 kW
-	05-2197	Molle 25 - 30 kW
-	05-2469	Morsetto per molle posteriori
138	05-2291	Tappo per scambiatore di calore
139	05-2440	Disco eccentrico per motore di pulizia
140	05-6253	Motore pulizia 10-30 kW (con bruciatore a sinistra)
140	05-6254	Motore pulizia 10-30 kW (con bruciatore a destra)
141	05-2484	Viti di fissaggio per l'isolamento coperchio interno
142	05-2045	Supporto a parete per attizzatore
143	05-2507	Raschietto
144	05-2478	Staffa per cassetto cenere

Electronica Pelletti III da 09/10




Pos.	Codice	Descrizione
160	05-2179	Termostato di sicurezza STB
161	05-7087	Unità centrale / processore PFA III
162	05-7086	Unità centrale / piastrina relè PFA III
163	05-2920	Fusibile 10 A/T
-	02-8120	Fusibile 4 A/T
-	05-1112	Fusibile 2,5 A/T
-	05-2922	Fusibile 1,6 A/T
-	05-1113	Fusibile 250 mA/T
164	05-1271	Relè a spina turbina di aspirazione (ST)
165	05-7055	Pannello comandi PFA III
-	05-7146	Cavo pannello comandi PFA III - unità centrale
166	05-1729	Pannello comandi regolazione riscaldamento Systa
167	05-7147	Cavo per pannello comandi regolazione riscaldamento Systa
-	05-7159	Cavo interfaccia OpenTherm (Signal)
-	05-7171	Cavo chiusura esterna (EXA)
-	05-7172	Cavo protezione di motore sistema di prelievo (MS EN)
168	05-7161	Cavo motore sistema di prelievo (EN)
-	05-7157	Cavo pompa caldaia (KP)
-	05-7165	Cavo uscita errore (SA)
-	05-7163	Cavo turbina di aspirazione (ST)
-	05-7160	Cavo ventilatore gas di scarico (AGV)
169	05-7158	Cavo rete (Netz)
170	05-7182	Cavo interruttore livello turbina di aspirazione (SST)
-	05-7150	Cavo sportello di protezione antincendio (BSK g/o)
171	05-7152	Cavo numero giri motore rimozione cenere (DZ AAM)
-	05-7183	Cavo monitoraggio della temperatura (TÜB)
172	05-7180	Cavo numero giri ventilatore bruciatore secondario (DZ BG sec.)
-	05-7179	Cavo numero giri ventilatore bruciatore primario (DZ BG prim.)
173	05-7145	Cavo motore rimozione cenere (AAM)
-	05-7177	Cavo motore serranda tagliafuoco (BSK)
-	05-7175	Cavo ventilatore bruciatore secondario (BG sec.)
-	05-7174	Cavo ventilatore bruciatore primario (BG prim.)
-	05-7181	Cavo coclea (ESM)
-	05-7167	Cavo accensione (Z)
174	05-7185	Cavo contatto chiusura porta
-	05-7164	Cavo termostato di sicurezza (STB)
-	05-7162	Cavo pulizia del motore (RM)
175	00-0074	Sonda Lambda
176	05-7346	Sonda caldaia NTC
177	05-7347	Sonda gas Pt1000
178	05-7197	Sensori camera di combustione, cartuccia K

Cassetto cenere Pelletti III da 09/10



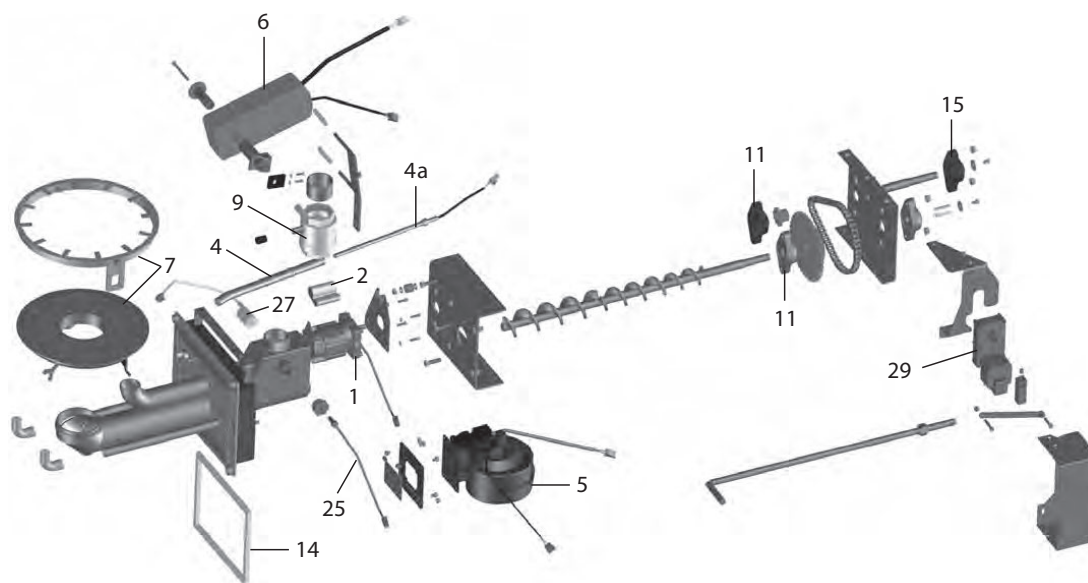
Pos.	Codice	Descrizione
200	05-7237	Cassetto cenere 10 - 30 kW
201	05-7310	Micro interruttore numero giri rimozione cenere
202	05-7224	Interruttore motore rimozione cenere
203	05-7269	Rimuovi cenere completo
204	05-7290	Infrastruttura rimozione cenere 10 - 20 kW
-	05-7219	Infrastruttura rimozione cenere 25 - 30 kW
205	05-7249	Leva di chiusura
206	05-7253	Leva di bloccaggio cassetto cenere
207	00-0153	Molla a perno per blocco leva
208	05-7263	Sportello di base cassetto cenere
-	05-7247	Nastro in fibra di ceramica 10 x 3 mm L 995 mm
209	05-7335	Motore rimozione cenere
-	05-7277	Lamiera di protezione
-	05-7289	Miscelatore
-	05-7276	Coperchio
-	00-0122	Coppiglia
-	05-7268	Copertura leva di bloccaggio

Rivestimento caldaia Pelletti Maxi



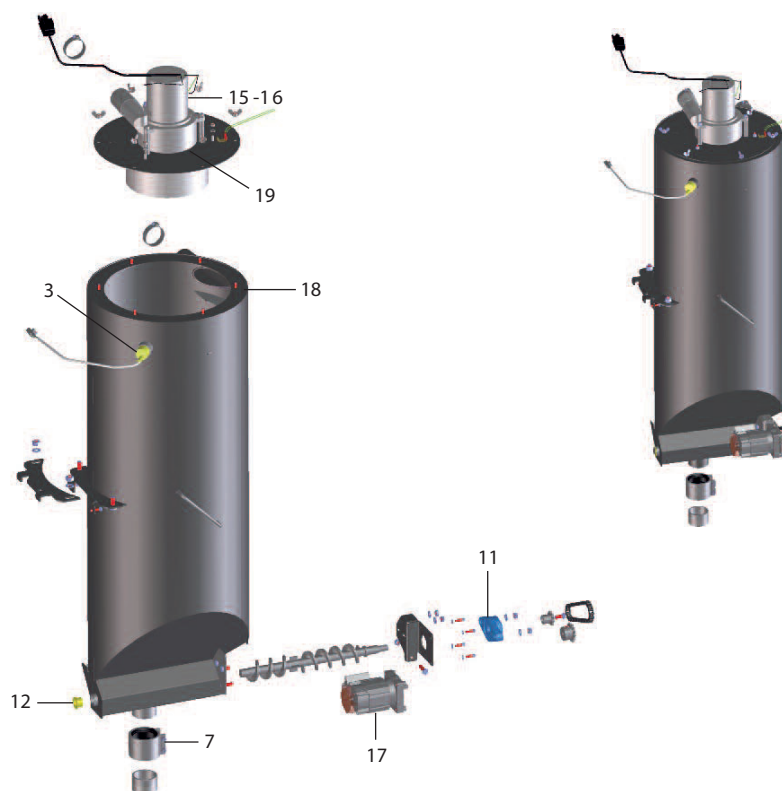
Pos.	Codice	Descrizione
-	05-2246	Rivestimento in gomma di appoggio 100 x 50 x 10 mm
3	05-1847	Ventilatore aspirazione gas combusto con scatola di protezione
5	05-1855	Camera di combustione 56 kW
6	05-1857	Coperchio interno 56 kW
7	05-2484	Viti di fissaggio per mattone isolante coperchio interno
8	05-2988	Tappo di chiusura VA per coperchio interno
9	05-1852	Molle 56 kW
11	05-1856	Motore pulizia
12	05-2440	Disco eccentrico per motore pulizia
24	05-1854	Tappi per scambiatore
27	05-2521	Guarnizione porta, 14 x 14 mm cordone in fibra di vetro L = 1520 mm
-	05-2507	Gancio attizzatoio
31	05-2598	Bussola di serraggio M10/6 mm per sensore gas combusti 6 mm
32	05-1851	Guarnizione (per soffiante tiraggio aspirazione e manicotto tubo di fumo)
-	05-2913	Spazzola pulizia caldaia Pelletti
-	05-2915	Guanto grigio con Logo Paradigma

Bruciatore Pelletti Maxi con pulizia automatica coppa bruciatore



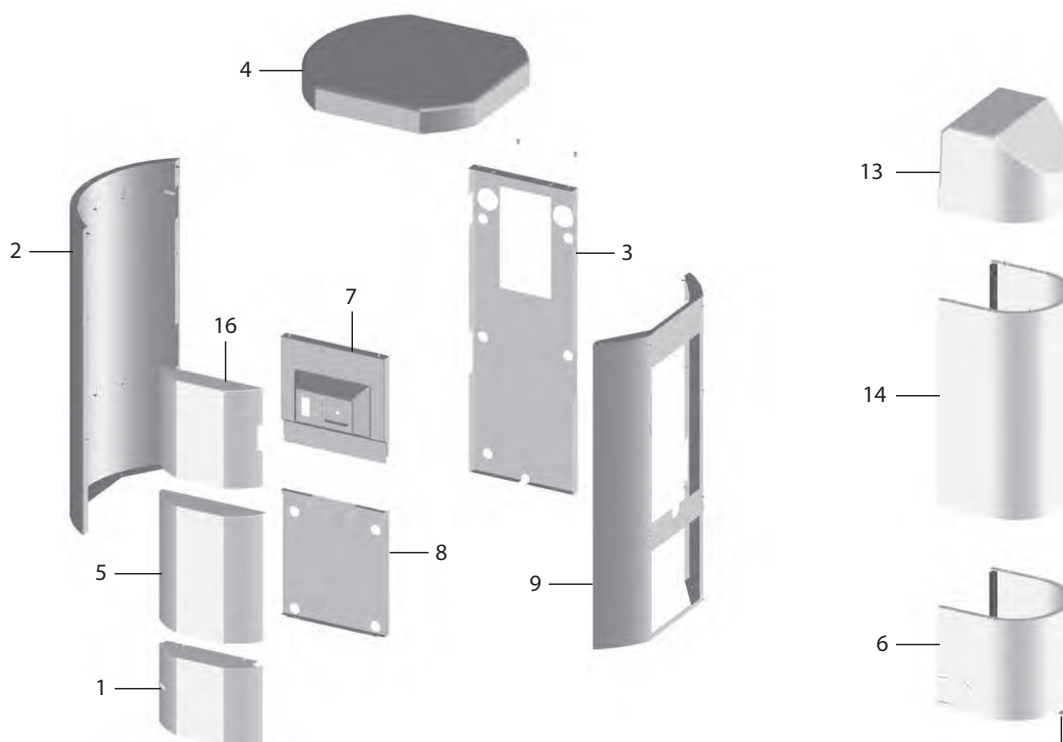
Pos.	Codice	Descrizione
1	05-1726	Motore bruciatore per Pelletti Maxi 56 kW
2	05-1727	Condensatore 2,5 mF per motore bruciatore V1.1
4a	05-2257	Resistenza d'accensione 230V/250W
4	05-1848	Manicotto per asta riscaldamento
5	05-2791	Ventola bruciatore con sensore Hall
6	05-2790	Servomotore 230V bruciatore Pelletti
7	05-1750	Coppa bruciatore Pelletti Maxi 56 kW
9	05-2175	Valvola a sfera con comp. pressione
11	05-2268	Supporto flangia UCFL204
14	05-2487	Guarnizione flangia bruciatore, 12 x 12 mm cordone in fibra di vetro L = 900 mm
15	05-2496	Supporto flangia UCFL203 "FS" per bruciatore
17	05-2500	Manicotto di raccordo bruciatore G2" x 40 mm
25	05-2914	Interruttore termico bruciatore TÜB
27	05-2199	Sensore capacitivo per Pelletti II
29	05-1758	Motore per meccanismo di pulizia Pelletti Maxi
-	05-1746	Cavo adattatore RM-BRM per Pelletti 56 kW

Sistema di aspirazione Pelletti Maxi



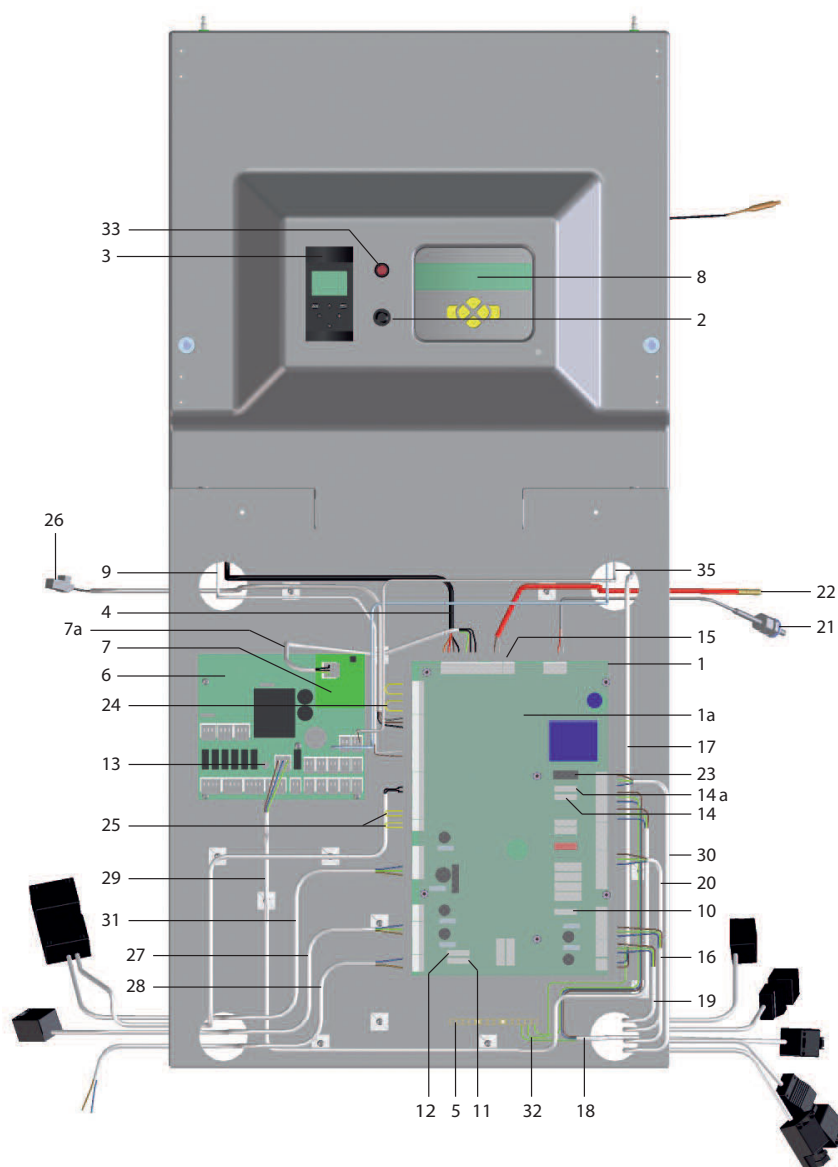
Pos.	Codice	Descrizione
3	05-2199	Sensore capacitivo per Pelletti II
7	05-2503	Fascetta di raccordo NW 50 VA, per serbatoio di accumulo
–	05-2508	Vite di registro per serbatoio di accumulo Pelletti
11	05-2268	Supporto flangia UCFL204
12	05-1891	Bussola cuscinetto radiale a strisciamento sist.asp.Pelletti
13	05-1841	Morsetto di serraggio 55-59 mm
15	05-2993	Motore Pelletti Vakuu
16	05-2997	Spazzola per pulizia motore di aspirazione
17	05-1850	Motore per coclea di dosaggio
18	05-6703	Guarnizione serbatoio accumulo da 06/06
19	05-6702	Guarnizione motore di aspirazione Vakuu da 06/06

Rivestimento caldaia Pelletti Maxi



Pos.	Codice	Descrizione
1	05-2687	Rivestimento porta
2	05-1817	Pannello laterale Pelletti 56 kW
3	05-1819	Rivestimento pannello posteriore Pelletti 56 kW
4	05-1820	Coperchio Pelletti 56 kW senza isolamento
5	05-1821	Pannello frontale Pelletti 56 kW
6	05-1827	Rivestimento bruciatore
7	05-1822	Pannello di controllo Pelletti 56 kW
8	05-6763	Lamiera di regolazione comando caldaia 10 - 20 kW
9	05-1818	Rivestimento laterale Pelletti 56 kW
12	05-2710	Viti M6 per Pelletti
13	05-2975	Carter copertura sup. turbina aspirazione Pelletti 10-20 kW fino al n° di serie 10005692700001
13	05-2975	Carter copertura sup. turbina aspirazione Pelletti 25-32 kW fino al n° di serie 10006296200001
13	05-2975	Carter copertura sup. turbina aspirazione Pelletti Maxi
13	05-1846	Carter copertura sup. turbina aspirazione Pelletti 10-20 kW dal n° di serie 10005692800001
13	05-1846	Carter copertura sup. turbina aspirazione Pelletti 25-32 kW dal n° di serie 10006296300001
14	05-1826	Rivestimento serbatoio di accumulo
16	05-1823	Sportello per telecomando Pelletti 56 kW
16a	22-0797	Cerniera per involucro
-	05-1825	Isolazione coperchio Pelletti 56 kW
-	05-1824	Piastra isolante, 50 mm
-	05-2953	Fissaggio rivestimento
-	05-1828	Distanziatore per montaggio posteriore
-	05-1858	Scritta adesiva Pelletti Maxi
-	FR-1031	Logo Paradigma 116 x 165 mm

Comando caldaia Pelletti Maxi

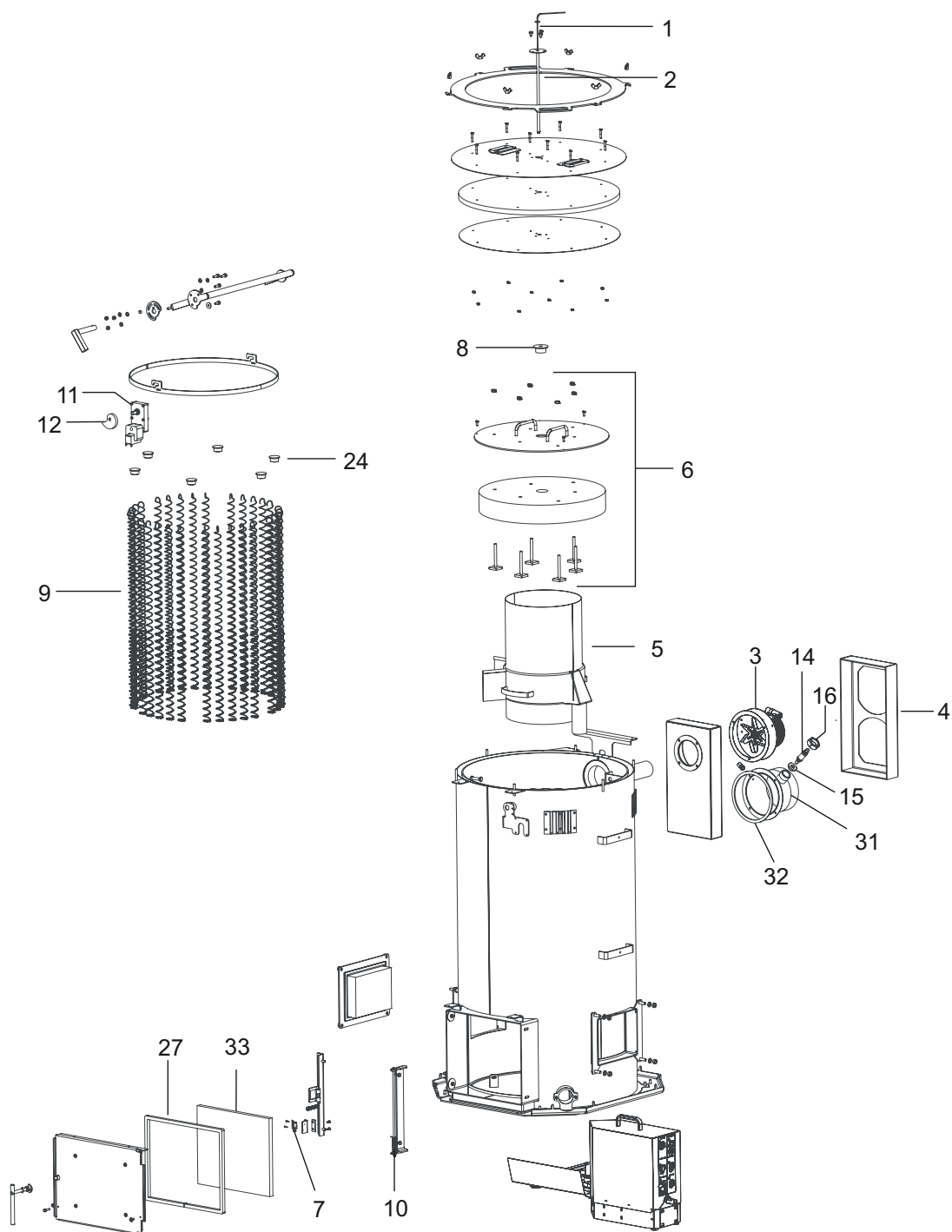


Pos.	Codice	Descrizione
1	05-1725	Scheda elettronica PFA Pelletti II
1a	05-2892	Copertura in plexiglas PFA
2	05-2179	Termostato di Sicurezza STB
3	05-2751	Modulo PPUI per Pelletti II
4	05-1979	Cavo di collegamento PPUI e PFA 56 kW
5	09-7129	Guida morsetti di massa
6	09-7369	Scheda SysteComfort
7	09-7325	Interfaccia LON SysteComfort
7a	05-2926	Cavo LON-Bus per PFA II
8	09-7359	Telecomando SysteComfort e SysteCompact
9	05-1844	Cavo interfaccia di assistenza compresa bussola con dente di arresto 56 kW
10	05-2923	Fusibile a filo sottile 630 mA, 5 x 20 mm
11	05-2922	Fusibile a filo sottile, 1,60 AT

Comando caldaia Pelletti Maxi

Pos.	Codice	Descrizione
12	09-6329	Fusibile 3,15 AT/250V Pelletti
13	09-7342	Fusibile 3,15 AT/250V Pelletti
14	05-2920	Fusibile a filo sottile, 10 AT
14a	05-1996	Sicurezza F4 PFA2 uscita sistema di aspirazione
15	09-7160	Innesto 2 poli per sonde
-	09-7161	Innesto 2 poli per rete
-	09-7162	Innesto 3 poli per rete
16	09-7132	Cavo pompa con spina
17	05-1842	Cavo STB-PFA II per Pelletti 56 kW
18	05-2893	Cavo rete PFA con spine
19	09-7138	Cavo ventilatore gas combusti
20	09-7136	Cavo motore pulizia
21	05-2599	Sensore gas combusto PT 1000 con manicotto
22	05-2989	Sonda caldaia Pelletti II
23	05-2930	Relè a spina per sistema di aspirazione
24	05-2917	Spina di corto circuito a 3 poli
25	05-2916	Spina di corto circuito a 2 poli
26	05-2918	Cavo numero di giri ventilatore bruciatore
27	05-2919	Cavo motore ad innesto
28	05-2895	Cavo ventilatore bruciatore per PFA II
29	05-2894	Cavo di rete regolazione per Pelletti II
-	05-2899	Collegamento in PE per serbatoio di accumulo
30	05-2896	Cavo turbina di aspirazione
31	05-2897	Cavo motore di estrazione
32	05-2898	Collegamento in PE per morsetti conduttore di terra PFA II
33	05-1843	Interruttore di chiusura Pelletti Maxi "spegnimento caldaia"
35	09-7323	Cavo di collegamento telecomando Systa
-	05-1978	Cavo motore dosaggio Pelletti 56 kW
-	05-1761	Sonda camera di combustione per Pelletti
-	05-1762	Sonda camera di combustione per Pelletti / incluso bulbo e materiale di fissaggio
-	05-1763	Unità motrice
-	09-6992	Relè per uscita pompa PFA II

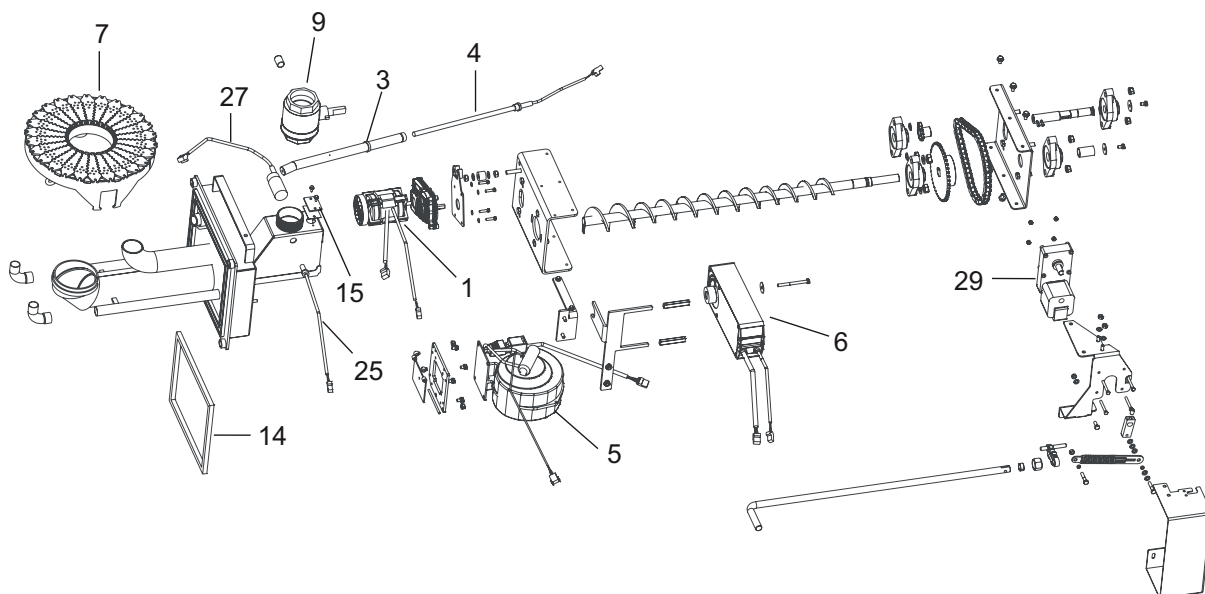
Caldaia Pelletti III Maxi



Caldia Pelletti III Maxi

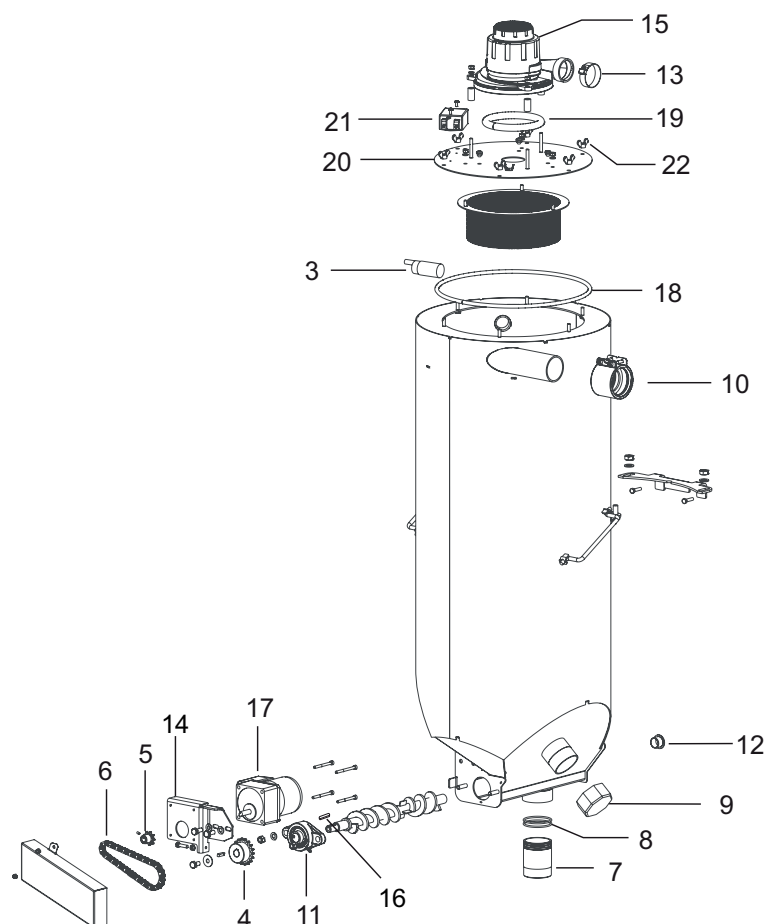
Pos.	Codice	Descrizione
1	05-7197	Sensori camera di combustione, cartuccia K
2	05-7196	Bulbo d'immersione per sonda camera di combustione
3	05-1847	Ventilatore con involucro
4	05-6795	Isolazione cassetto cenere 56 kW
5	05-1855	Camera di combustione 56 kW
6	05-1857	Copertura interna 56 kW
7	05-7310	Micro interruttore numero giri rimozione cenere
8	05-7194	Tappo coperchio interno con foro
9	05-1852	Molle 56 kW
10	00-0062	Ritorno a molla per porta camera di combustione
11	05-1856	Pulizia motore
12	05-2440	Disco eccentrico per motore di pulizia
14	05-1690	Sonda Lambda Pelletti NGKOZ-685-WW1
14a	05-1691	Conduttore per sonda Lambda
15	05-7015	Isolante per sonda Lambda
16	05-2537	Dado per sonda Lambda
24	05-1854	Spina, canna fumaria\scambiatore di calore
27	05-2521	Guarnizione porta camera di combustione, 14 x 14 mm L = 1520 mm
31	05-7511	Scarico fumi Ø 180 mm
32	05-1851	Guarnizione ventilatore Pelletti Maxi
33	05-2486	Isolante porta camera di combustione
-	05-2507	Raschietto

Bruciatore Pelletti III Maxi



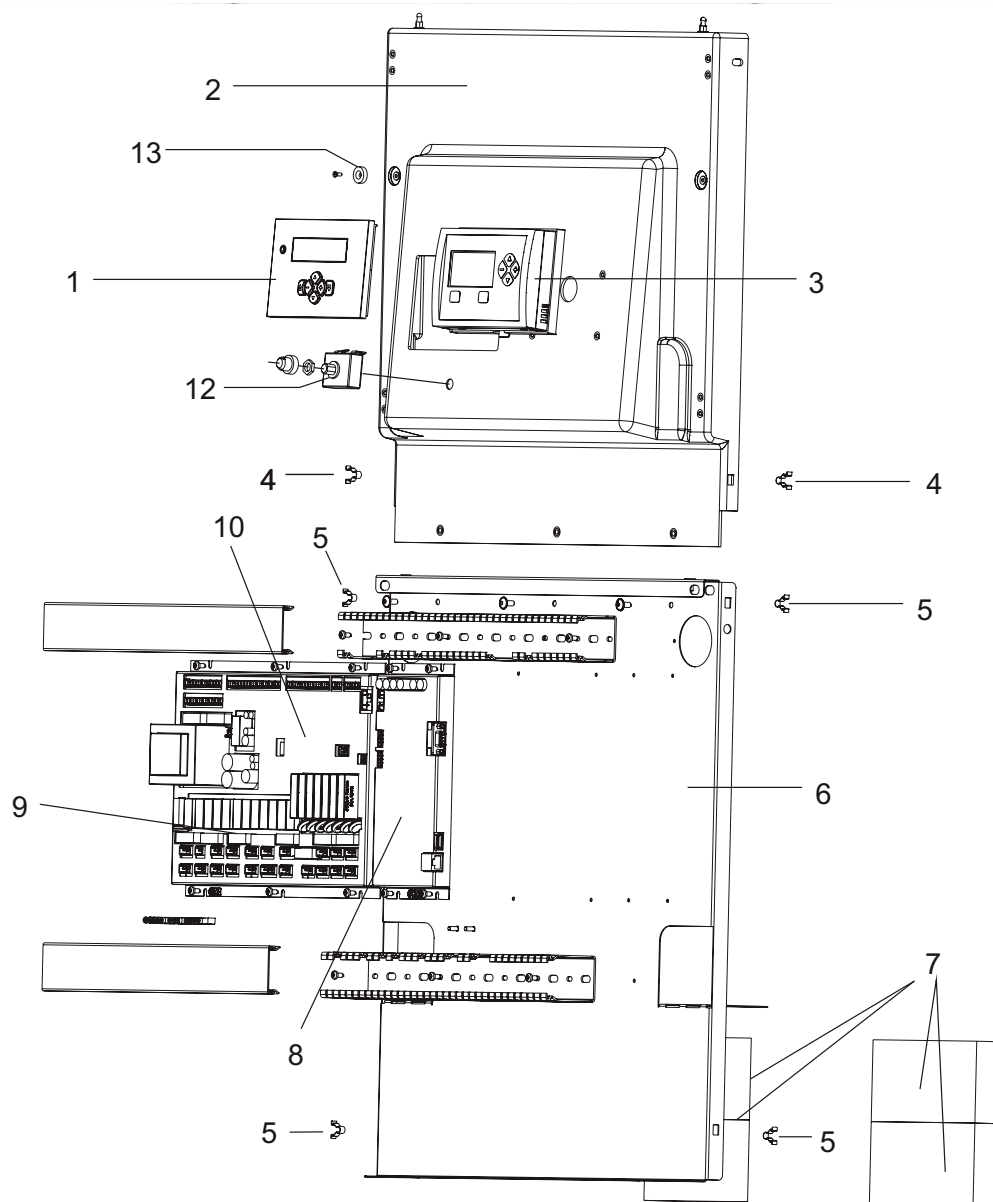
Pos.	Codice	Descrizione
1	05-2254	Motore bruciatore
1a	05-2905	Condensatore 2,5 mF per motore ventilatore V1.1
3	05-1848	Tubo telaio
4	05-2257	Resistenza d'accensione 230V/250W
5	05-2791	Ventola Bruciatore con sensore Hall
6	05-7589	Servomotore 230 V
7	05-7592	Piastra fuoco
9	05-2175	Sportello protezione antincendio
14	05-2487	Guarnizione flangia bruciatore, 12 x 12 mm, L = 900 mm
15	05-6772	Guarnizione coperchio d'ispezione
25	05-2914	Interruttore di temperatura coclea (TUB)
25a	00-0009	Tubo di passaggio M16 x 1,5 - PG7
27	05-7349	Sonda capacitiva N, 24V, M30

Sistema di aspirazione Pelletti III Maxi



Pos.	Codice	Descrizione
3	05-7349	Sonda capacitiva N, 24V, M30
4	05-1898	Rotella dentata Z18
5	05-1897	Rotella dentata Z9
6	05-1899	Rullo catena serbatoio
7	05-1236	Manicotto raccordo bruciatore per serbatoio di accumulo
8	05-1888	Sit O-Ring per pezzo serbatoio di accumulo (2 pezzi)
9	05-7501	Cappuccio 2"
10	05-2721	Fascetta di collegamento DN50 SML
11	05-2268	Flangia per serbatoio di accumulo
12	05-1891	Bussola cuscinetto radiale
13	05-1841	Morsetto di serraggio
14	05-6639	Flangia per serbatoio 56 kW
15	05-7283	Turbina di aspirazione
16	00-0026	Chiavetta DIN 6885-A-5x5x20
17	05-1850	Motore coclea di dosaggio ESM2
18	05-7345	Guarnizione serbatoio di accumulo
19	05-7285	Guarnizione turbina di aspirazione
20	05-7337	Coperchio serbatoio di accumulo
21	05-1244	Filtro stabilizzatore per motore turbina aspirazione
22	05-6384	Dado a farfalla DIN 315-M6

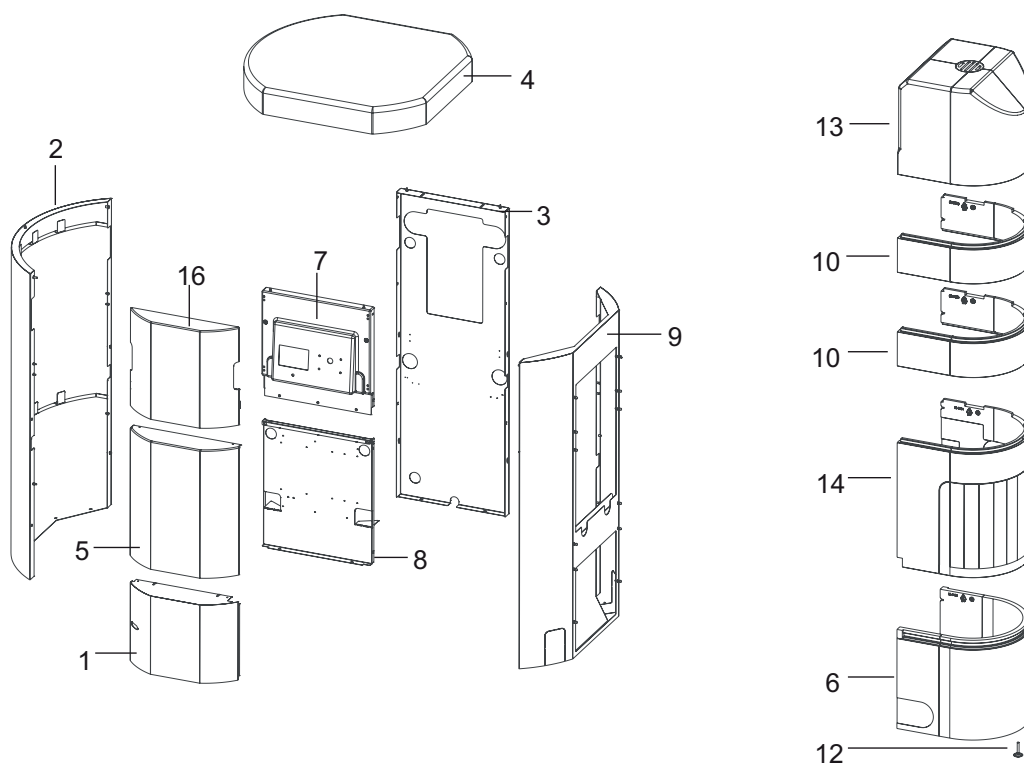
Comando caldaia Pelletti III Maxi



Comando caldaia Pelletti III Maxi

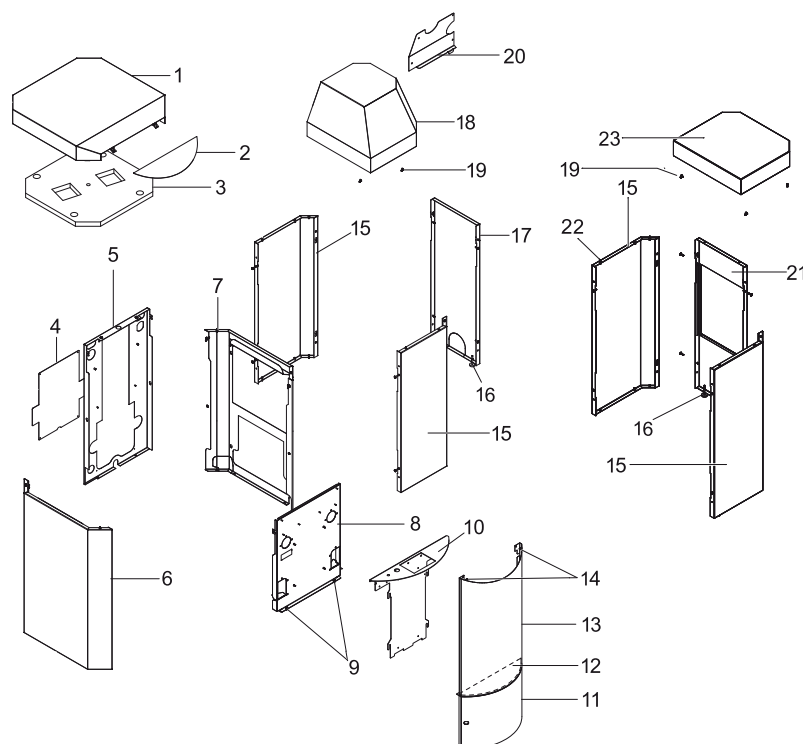
Pos.	Codice	Descrizione
1	05-1729	Pannello comandi regolazione riscaldamento Systa
2	05-7507	Copertura frontale Pelletti III Maxi
3	05-7055	Pannello comandi PFA III
4	05-6244	Molletta C 4434-10 DK
5	05-6243	Molletta C 4434-3
6	05-7502	Pannello di regolazione Pelletti III Maxi
7	05-6754	Isolamento
8	05-7087	Apparecchiatura centrale / processore PFA III
9	05-2920	Fusibile 10 A/T
-	05-1112	Fusibile 2,5 A/T
-	12-1017	Fusibile 0,315 A/T 250V
-	05-2922	Fusibile 1,6 A/T
-	02-8120	Fusibile 4 A/T
10	05-1271	Relè a spina turbina di aspirazione (ST)
11	05-7086	Apparecchiatura centrale / piastrina PFA III
12	05-6784	Limitatore sicurezza temperatura STB
13	05-6531	Base Ø16 x 4,5 per vite
-	05-7346	Sonda caldaia NTC
-	05-7347	Sonda gas PT1000
-	05-7197	Sensori camera di combustione, cartuccia K
-	05-7566	Cavo numero giri bruciatore ventilatore P III Maxi (X20)
-	05-7561	Cavo ESM2 Pelletti III Maxi (X28)
-	05-7563	Cavo rete Pelletti III Maxi (X2)
-	05-7568	Cavo pompa caldaia Pelletti III Maxi (X6)
-	05-7569	Cavo ventilatore gas combusto Pelletti III Maxi (X7)
-	05-7543	Cavo telecomando 56 kW
-	05-7558	Cavo telecomando Systa Pelletti III Maxi
-	05-7559	Cavo OpenTherm Pelletti III Maxi (X62)
-	05-7560	Cavo STB Pelletti III Maxi (X8)
-	05-7562	Cavo turbina di aspirazione Pelletti III Maxi (X29)
-	05-7564	Cavo sistema di raccolta Pelletti III Maxi (X24)
-	05-7565	Cavo rete ventilatore bruciatore Pelletti III Maxi (X25)
-	05-7567	Cavo inserimento motore Pelletti III Maxi (X27)
-	05-7185	Cavo contatto chiusura porta
-	05-7554	Cavo pulizia motore Pelletti III Maxi

Involucro caldaia Pelletti III Maxi



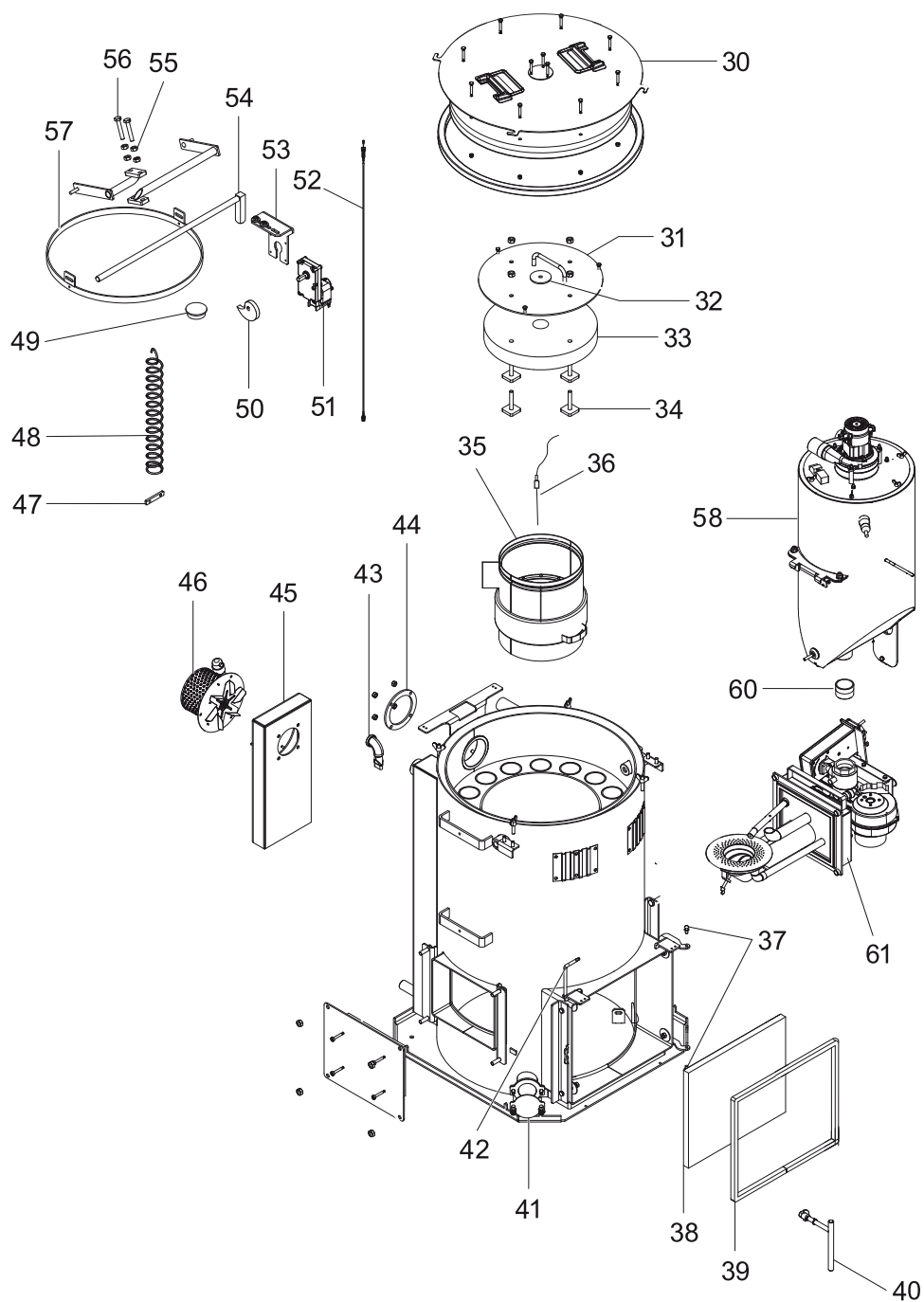
Pos.	Codice	Descrizione
1	05-7510	Sportello inferiore Pelletti III Maxi
2	05-6311	Pannello laterale Pelletti 56 kW
3	05-6313	Pannello posteriore P 56 kW
4	05-6314	Coperchio in plastica P 56 kW
5	05-7508	Pannello anteriore Pelletti III Maxi
6	05-7385	Rivestimento bruciatore 10 - 30 kW
7	05-7507	Copertura frontale
8	05-7502	Piastra di regolazione Pelletti III Maxi
9	05-7379	Pannello bruciatore Pelletti III Maxi
10	05-7388	Prolunga EPP 25 - 56 kW
12	00-0060	Viti per caldaia M8 x 60 mm
13	05-7387	Coperchio serbatoio di accumulo 10 -30 kW
14	05-7386	Rivestimento serbatoio di accumulo 10 -30 kW
16	05-7509	Sportello inferiore Pelletti III Maxi
-	05-7519	Isolamento pannello anteriore
-	05-6318	Piastra isolante caldaia 56 kW
-	05-6319	Isolamento coperchio P 56 kW
-	05-6127	Isolamento sportello 10 - 30 kW

Mantello caldaia PELLETTI TOUCH 15 ... 32 kW



Pos.	Codice	Descrizione
1	05-5110	Coperchio corpo caldaia PELLETTI TOUCH 20 kW
1	05-5111	Coperchio corpo caldaia PELLETTI TOUCH 32 kW
2	05-5112	Sportellino coperchio 15-32 kW, nero
2	05-5113	Cerniera per coperchio pannello
3	05-5114	Isolamento caldaia PELLETTI TOUCH 15-20 kW
3	05-5115	Isolamento caldaia PELLETTI TOUCH 25-32 kW
4	05-5116	Copertura parete posteriore della caldaia
5	05-5117	Parete posteriore caldaia 20 kW
5	05-5118	Parete posteriore caldaia 32 kW
6	05-5119	Rivestimento laterale senza ritaglio 20 kW
6	05-5120	Rivestimento laterale senza ritaglio 32 kW
7	05-5121	Rivestimento laterale con ritaglio 20 kW
7	05-5122	Rivestimento laterale con ritaglio 32 kW
8	05-5123	Pannello frontale caldaia 20 kW
8	05-5124	Pannello frontale caldaia 32 kW
9	05-5125	Vite M6 x 12 UN5950
10	05-5126	Pannello di controllo 15-32 kW
11	05-5127	Sportellino 15-32 kW, nero
12	05-5128	Isolazione pannello frontale 15-32 kW
13	05-5129	Pannello anteriore caldaia 20 kW, nero
13	05-5130	Pannello anteriore caldaia 32 kW, nero
14	05-5131	Dado di bloccaggio M4, zincato
15	05-5132	Pannello laterale bruciatore 20 kW sistema coclea - sistema Vakuum
15	05-5133	Pannello laterale bruciatore 32 kW sistema coclea - sistema Vakuum
16	05-5134	Piedini regolabili pannello laterale bruciatore sistema coclea - sistema Vakuum
17	05-5135	Pannello anteriore bruciatore 20 kW sistema Vakuum
17	05-5136	Pannello anteriore bruciatore 32 kW sistema Vakuum
18	05-5137	Pannello di copertura bruciatore 15-56 sistema Vakuum
19	05-6243	Clip a molla C 4434-3
20	05-5138	Coperchio per copertura turbina sistema Vakuum
21	05-5139	Pannello anteriore bruciatore con ritaglio 20 kW sistema coclea
21	05-5140	Pannello anteriore bruciatore con ritaglio 32 kW sistema coclea
22	05-6241	Nipplo R 6333 M5 sistema coclea
23	05-5141	Pannello di copertura bruciatore 15-32 kW sistema coclea

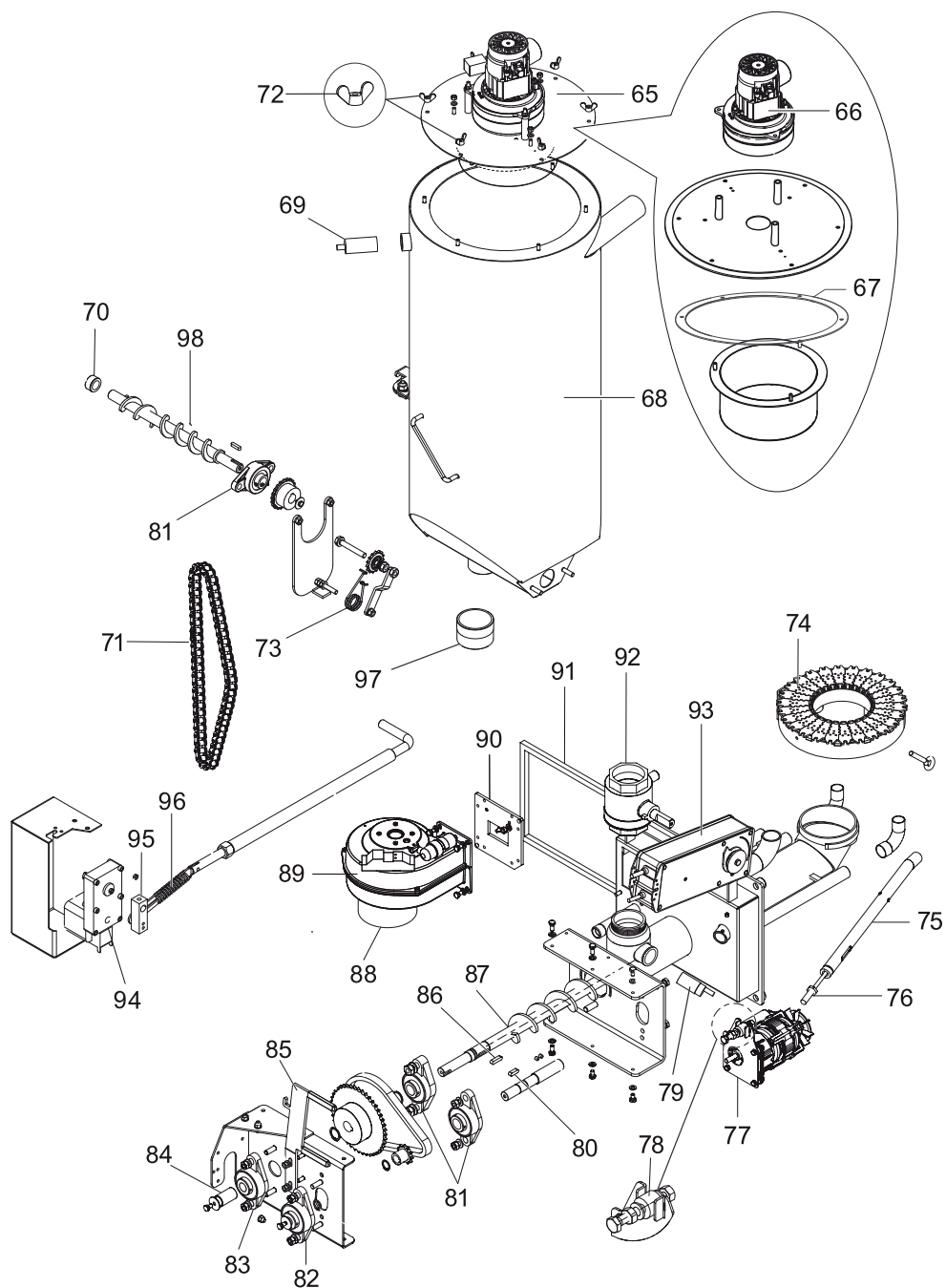
Caldaia PELLETTI TOUCH 15 ... 32 kW



Caldia PELLETI TOUCH 15 ... 32 kW

Pos.	Codice	Descrizione
30	05-2512	Copertura caldaia completa 15-20 kW
30	05-2513	Copertura caldaia completa 25-32 kW
31	05-2264	Coperchio interno completo 15-20 kW
31	05-2265	Coperchio interno completo 25-32 kW
32	05-7194	Tappo coperchio interno
33	05-5142	Isolazione per coperchio interno 20 kW
33	05-5143	Isolazione per coperchio interno 32 kW
34	05-2484	Viti di fissaggio isolazione coperchio interno
35	05-2262	Tubo bruciatore 10-20 kW
35	05-2263	Tubo bruciatore 25-32 kW
36	05-2749	Sonda bruciatore
36	05-1762	Kit sonda bruciatore
37	05-5144	Rivetto 7 x 20 DIN 660 per sportello caldaia
38	05-2486	Isolazione sportello caldaia 15-56 kW
39	05-2521	Guarnizione sportello per Pelletti 15-32 kW 1,5 m
40	05-2515	Maniglia sportello caldaia completo
41	05-6078	Guarnizione rimozione cenere automatica
42	05-1276	Condotto pressione
43	05-2505	Ugello miscelatore per aumento ritorno 20 kW
43	05-6066	Ugello miscelatore per aumento ritorno 32 kW
44	05-5145	Guarnizione per scatola canna fumaria 20 kW
45	05-5146	Scatola canna fumaria 20 kW
45	05-5147	Scatola canna fumaria 32 kW
46	05-2252	Ventilatore per Pelletti 15-32 kW
47	05-2469	Clip a molla 15-32 kW
48	05-2196	Molla pulizia 15-20 kW, L 430 +/-10
48	05-2197	Molla pulizia 25-32 kW, L 630 +/-10
49	05-2291	Tappo cieco per tubo scambiatore di calore
50	05-2440	Disco eccentrico per dispositivo di pulizia
51	05-6253	Motore pulizia 10-30 kW (con bruciatore a sinistra)
51	05-6254	Motore pulizia 10-30 kW (con bruciatore a destra)
52	05-5148	Cavo motore pulizia PELLETI TOUCH
53	05-6694	Flangia superiore per motore pulizia 15-32 kW
54	05-8045	Leva per pulizia 15-20 kW
54	05-8077	Leva per pulizia 25-32 kW
55	05-6382	Dado 6KT DIN 934 M10 x 1 mm
56	05-6357	Vite 6KT 10.9 10 x 1,0 x 60 mm
57	05-8048	Anello di fissaggio per pulizia 15-20 kW
57	05-8080	Anello di fissaggio per pulizia 25-32 kW
58	05-5149	Serbatoio 20 kW completo sistema Vakuum
58	05-5150	Serbatoio 32 kW completo sistema Vakuum
60	05-2503	Raccordo tubi per serbatoio bruciatore NW 50, VA sistema Vakuum
61	05-5151	Bruciatore pellet completo 20 kW
61	05-5152	Bruciatore pellet completo 20 kW con pulizia automatica braciare
61	05-5153	Bruciatore pellet completo 32 kW
61	05-5154	Bruciatore pellet completo 32 kW con pulizia automatica braciare

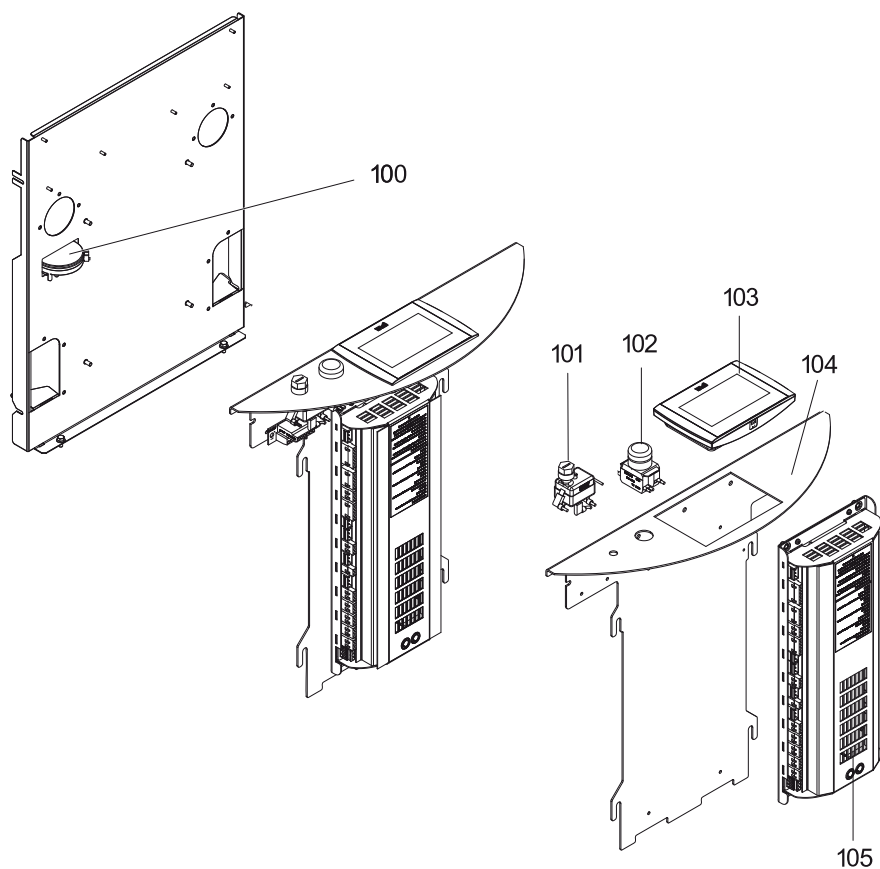
Serbatoio bruciatore PELLETTI TOUCH 15 ... 32 kW



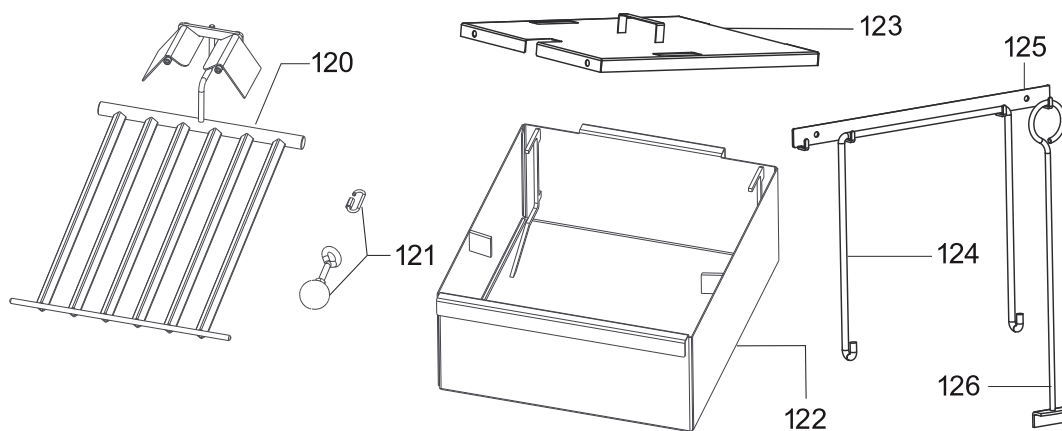
Serbatoio bruciatore PELLETTI TOUCH 15 ... 32 kW

Pos.	Codice	Descrizione
65	05-5155	Turbina di aspirazione con coperchio sistema Vakuuum
66	05-2993	Turbina di aspirazione sistema Vakuuum
67	05-6703	Guarnizione piatta serbatoio sistema Vakuuum
68	05-5156	Contenitore interno 20 kW senza turbina di aspirazione sistema Vakuuum
69	05-5157	Sonda capacitiva 24 V, M30 sistema Vakuuum
70	05-5158	Cuscinetto coclea sistema Vakuuum
71	05-5159	Catena a rulli 3/8" x 7/32" 82 sistema Vakuuum
72	05-6384	Dado a farfalla DIN 315-M6 sistema Vakuuum
73	05-2722	Molla per tensione catena sistema Vakuuum
74	05-1633	Piatto di combustione a segmenti 15-20 kW sistema coclea - sistema Vakuuum
74	05-1634	Piatto di combustione a segmenti 25-32 kW sistema coclea - sistema Vakuuum
75	05-2256	Tubo telaio per resistenza d'accensione Pelletti 15-32 kW sistema coclea - sistema Vakuuum
76	05-2257	Resistenza d'accensione con spina 250 W sistema coclea - sistema Vakuuum
77	05-2254	Motore bruciatore per Pelletti sistema coclea - sistema Vakuuum
77	05-5160	Cavo di collegamento motore bruciatore sistema coclea - sistema Vakuuum
78	05-5161	Tubo in gomma rosso 8/20 mm, L = 20 mm sistema coclea - sistema Vakuuum
79	05-2185	Sonda capacitiva 24 V, M30 bruciatore sistema coclea - sistema Vakuuum
80	05-5162	Albero motore 5 x 5 x 20 A sistema coclea - sistema Vakuuum
81	05-2268	Flangia UCFL 204 FS sistema coclea - sistema Vakuuum
82	05-5163	Flangia UCFL 202 FS sistema coclea - sistema Vakuuum
83	05-2496	Flangia UCFL 203 FS sistema coclea - sistema Vakuuum
84	05-7321	Distanziale sistema coclea - sistema Vakuuum
85	05-1227	Staffa per Belimo servomotore sistema coclea - sistema Vakuuum
86	05-2133	Chiavetta 6 x 6 x 25 A sistema coclea - sistema Vakuuum
87	05-2043	Coclea bruciatore 20 kW sistema coclea - sistema Vakuuum
87	05-2044	Coclea bruciatore 32 kW sistema coclea - sistema Vakuuum
88	05-5164	Presa d'aria bruciatore ventilatore sistema coclea - sistema Vakuuum
89	05-2258	Ventilatore bruciatore per Pelletti 15-56 kW sistema coclea - sistema Vakuuum
90	05-5165	Sportello ventilatore 20 kW premontato sistema coclea - sistema Vakuuum
90	05-5166	Sportello ventilatore 32 kW premontato sistema coclea - sistema Vakuuum
91	05-2487	Profilo in fibra di vetro 12 x 12 per Pelletti sistema coclea - sistema Vakuuum
92	05-2175	Valvola a sfera sistema coclea - sistema Vakuuum
93	05-2259	Servomotore Belimo 24 V sistema coclea - sistema Vakuuum
94	05-1758	Ingranaggio motore di pulizia sistema coclea - sistema Vakuuum
94	05-5167	Cavo di collegamento per motore sistema coclea - sistema Vakuuum
95	05-5168	Quadro di azionamento motore piatto bruciatore rimozione cenere sistema coclea - sistema Vakuuum
96	05-5169	Collegamento tubo di spinta motore piatto bruciatore rimozione cenere sistema coclea - sistema Vakuuum
97	05-2501	Connettore filettato G2" x 60 mm sistema Vakuuum
98	05-1909	Contenitore intermedio coclea di dosaggio

Comando caldaia PELLETTI TOUCH 15 ... 32 kW

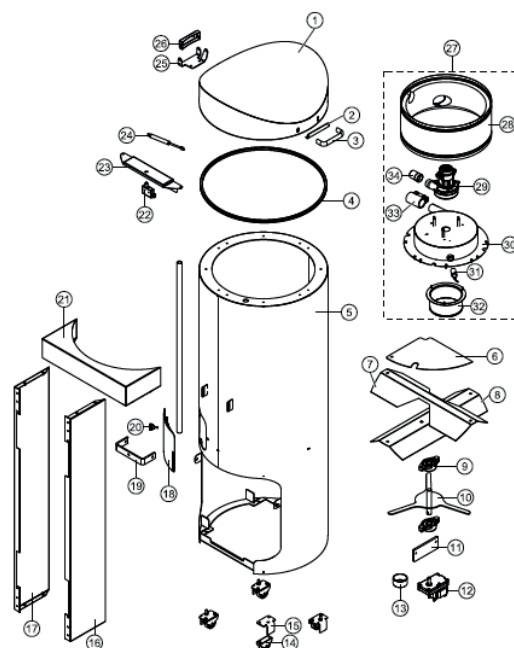


Pos.	Codice	Descrizione
100	05-1270	Sensore di pressione
100	05-5170	Cavo sensore di pressione
100	05-5171	Tubo di aspirazione
100	05-1276	Condotto pressione
101	05-2276	Limitatore temperatura di sicurezza STB
102	05-2183	Interruttore principale
103	05-5172	Telecomando PELLETTI TOUCH (vecchio modello)
103	05-5700	Telecomando PELLETTI TOUCH (nuovo modello)
104	05-5126	Pannello di controllo 12-32 kW
105	05-5173	Scheda madre PELLETTI TOUCH
-	05-2279	Sonda caldaia KTY 10/6
-	05-5204	Fusibile 5 x 20 mm, 10A/T 1VE = 10ST
-	05-5205	Fusibile 5 x 20 mm, 8A/T 1VE = 10ST

Cassetto cenere standard PELLETTI TOUCH

Pos.	Codice	Descrizione
120	05-7719	Griglia con alette 15-20 kW
120	05-7720	Griglia con alette 25-32 kW
121	05-7577	Sfera con attacchi
122	05-2476	Cassetto cenere per Pelletti 15-20 kW
122	05-2477	Cassetto cenere per Pelletti 25-32 kW
123	05-2482	Coperchio per cassetto cenere 15-20 kW
123	05-2480	Coperchio per cassetto cenere 25-32 kW
124	05-2478	Maniglia per il trasporto del cassetto cenere Pelletti
125	05-2045	Supporto montaggio a parete Pelletti
126	05-2507	Attizzatoio

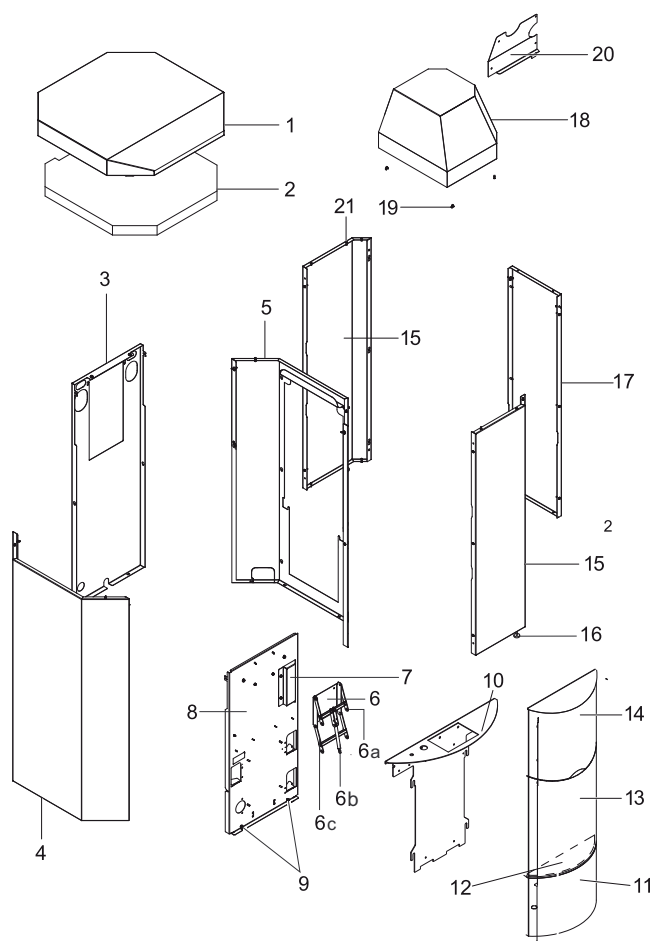
Serbatoio per carimento manuale PELLETTI TOUCH 12 - 32 kW



Pos.	Codice	Descrizione
1	*	Pelletsbehälter Deckel Schw PEB 20-32k
2	*	PB Deckel Winkel Griff PEB 20-32kW
3	*	Bügelgriff Aluminium flach
4	*	PB Deckel Dichtungsprofil PEB 20-32kW
5	*	Pelletsbehälter Schw PEB 20-32kW
6	*	Abdeckblech, VZ, für PEB
7	*	PB Abdeckwinkel 2 PEB 20-32kW
8	*	PB Abdeckwinkel 1 PEB 20-32kW
9	05-2268	Supporto flangia UCFL204
10	*	PB Rührwerk m Welle PEB 20-32kW
11	05-1724	Spessore in gomma grigio 140x60 2 fori
12	05-6253	Motore pulizia 10-30 kW (con bruciatore a sinistra)
12	05-6254	Motore pulizia 10-30 kW (con bruciatore a destra)
13	05-2147	Tubo a spirale di riempimento 60 mm
14	*	Spiralschlauch Abfüllschlauch Dm 60mm
15	*	PB Rollenwinkel PEB 20-32kW
16	*	Brennerverkleidung Seitenteil perf. PEB
17	*	Brennerverkleidung Seitenteil PEB 20kW
17	*	Brennerverkleidung Seitenteil PEB 32kW
18	*	PB Schieber PEB 20-32kW
19	*	Montagewinkel Behälteranlage PEB 10-32k
20	*	Rändelschraube M6x25
21	*	Brennerverkleidung Deckel PEB 20-32kW
22	*	Anschlusskabel Mikroschalter Aschebox PE
23	*	PB Halteblech Druckschalter PEB 20-32kW
24	05-5500	Molla compressione gas PELLETTI TOUCH 20-32 kW
25	*	PB Deckel Scharnier unten PEB 20-32kW
26	*	PB Deckel Scharnier oben PEB 20-32kW
27	05-5062	Serbatoio turbina di aspirazione
28	*	PBS Verkleidungsblech PEB 20-32kW
29	05-2993	Turbina di aspirazione
30	*	PBS Saugkopf PEB 20-32kW
31	05-5157	Sonda capacitiva 24 V, M30
32	05-6073	Griglia per pellet
33	*	Manschette f Rohrbogen Ø54/57
34	*	Adapterrohr f Saugturbine

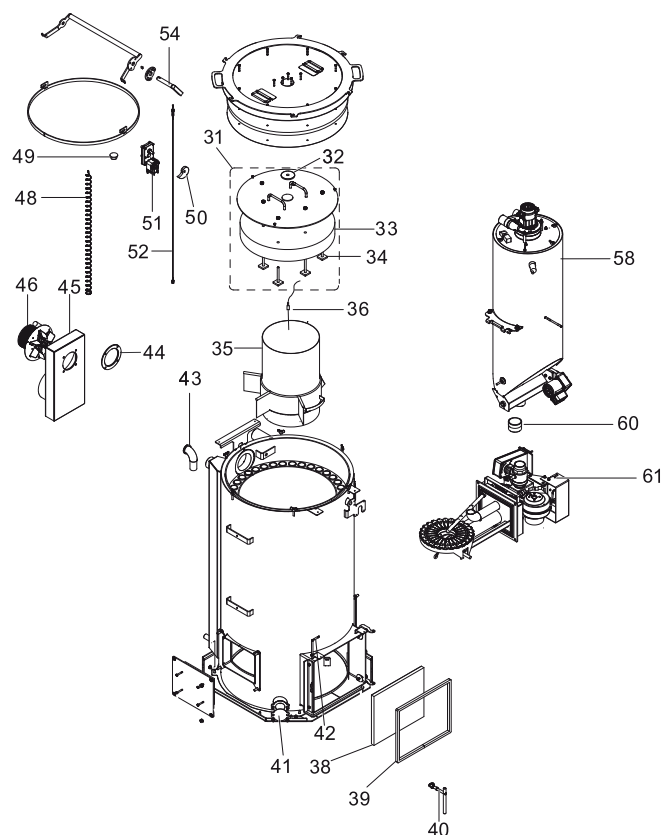
* Per questi componenti rivolgersi alla TECO SERVICE Srl

Mantello caldaia PELLETTI MAXI TOUCH 48, 56 kW



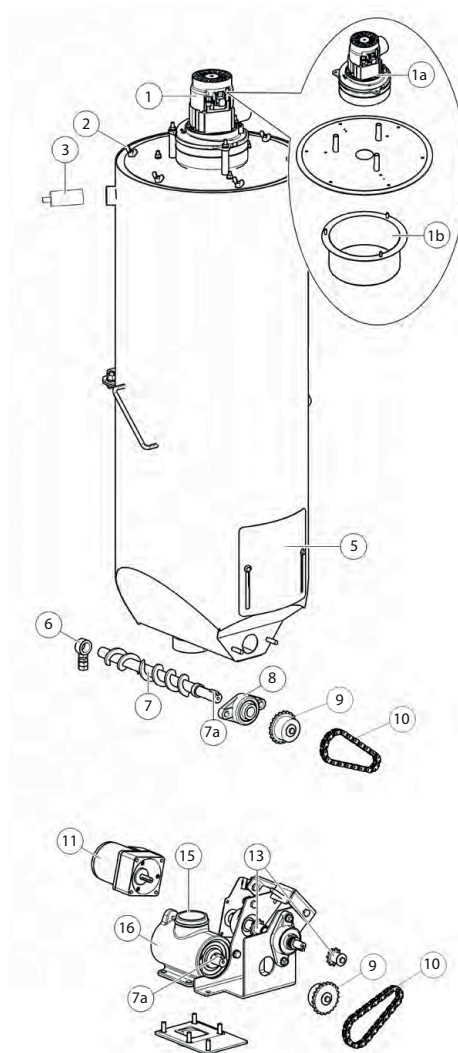
Pos.	Codice	Descrizione
1	05-5177	Coperchio corpo caldaia PELLETTI TOUCH
2	05-5178	Isolamento PELLETTI TOUCH
3	05-5180	Pannello posteriore caldaia
4	05-5181	Rivestimento laterale senza ritaglio
5	05-5182	Rivestimento laterale con ritaglio
6	05-5188	Flangia per ammortizzatore
6a	05-5191	Leva di sollevamento 1
6b	05-5192	Ammortizzatore
6c	05-5193	Leva di sollevamento 2
7	05-5179	Protezione motore di pulizia pannello frontale
8	05-5183	Pannello frontale caldaia
9	05-5125	Vite M6 x 12 UN5950
10	05-5126	Pannello di controllo 12-56 kW
11	05-5127	Sportellino 12-56 kW, nero
12	05-5128	Isolazione pannello frontale 12-56 kW
13	05-5129	Pannello frontale caldaia 20-56 kW, nero
13	05-5131	Dado di bloccaggio M4, zincato
14	05-5184	Pannello frontale caldaia, nero
15	05-5185	Pannello laterale bruciatore
16	05-5134	Piedini regolabili pannello laterale bruciatore
17	05-5186	Frontalino bruciatore
18	05-5137	Pannello di copertura bruciatore 12-56
19	05-6243	Clip a molla C 4434-3
20	05-5138	Coperchio per copertura turbina
21	05-6241	Nipplo R 6333 M5

Caldaia PELLETTI MAXI TOUCH 48, 56 kW



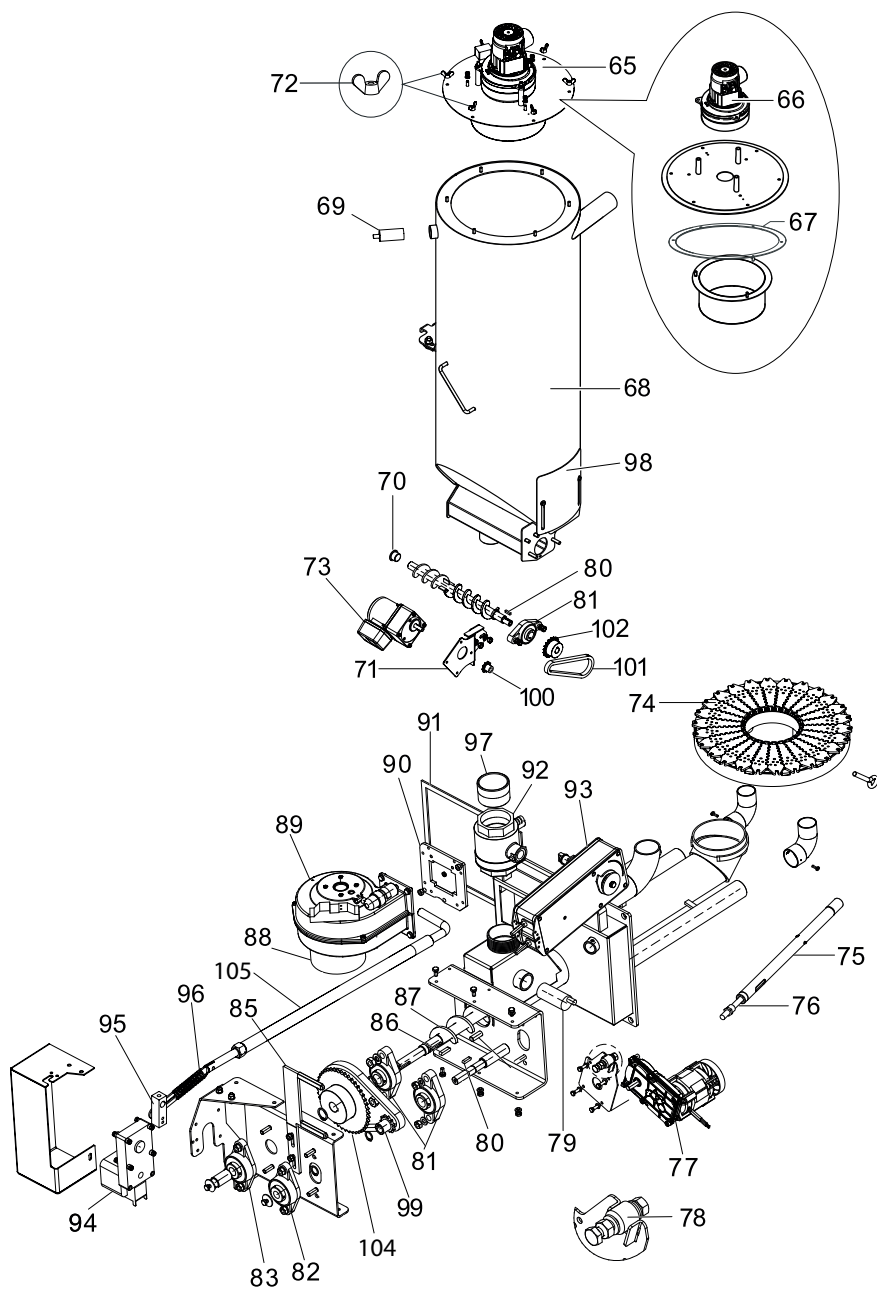
Pos.	Codice	Descrizione
31	05-1857	Copertura caldaia completa
32	05-7194	Tappo coperchio interno
33	05-5187	Isolamento per coperchio interno
34	05-5355	Viti di fissaggio isolamento coperchio interno
35	05-1855	Camera di combustione
36	05-2749	Sonda bruciatore
36	05-1762	Kit sonda bruciatore
38	05-2486	Isolazione sportello caldaia
39	05-2521	Guarnizione sportello per Pelletti 15-56 kW 1,5 m
40	05-2515	Maniglia sportello caldaia completo
41	05-6078	Guarnizione rimozione cenere automatica
42	05-1276	Condotto pressione
43	05-1853	Ugello miscelatore per aumento ritorno
44	05-5145	Guarnizione per scatola canna fumaria
45	05-5189	Collettore gas di scarico
46	05-1847	Ventilatore gas combusto per PELLETTI MAXI TOUCH
48	05-1852	Molla pulizia
49	05-1854	Tappo cieco per scambiatore di calore
50	05-2440	Disco eccentrico per dispositivo di pulizia
51	05-1856	Pulizia motore con ingranaggio cilindrico
52	05-5148	Cavo motore pulizia PELLETTI TOUCH
54	05-5190	Leva di comando per dispositivo di pulizia
58	05-5201	Serbatoio completo
60	05-2503	Raccordo tubi per serbatoio bruciatore NW 50
61	05-5202	Bruciatore pellet completo
62	05-0199	Guarnizione scambiatore di calore, L = 2250 mm
63	05-5365	Coperchio caldaia Pelletti Maxi con coibentazione
64	05-5501	Dispositivo per pulizia Pelletti Maxi

Serbatoio bruciatore PELLETTI MAXI TOUCH 48, 56 kW da 05/2018



Pos.	Codice	Descrizione
1	05-5155	Turbina di aspirazione con coperchio sistema Vakuum
1a	05-2993	Turbina di aspirazione
1b	05-6073	Coperchio turbina
2	05-6384	Dado a farfalla DIN 315-M6
3	05-5157	Sonda capacitiva 24 V, M30 sistema Vakuum
5	05-5194	Coperchio ispezione serbatoio
6	05-5158	Cuscinetto coclea sistema Vakuum
7	05-1909	Contenitore intermedio coclea di dosaggio Pelletti Maxi Touch da 4/2018 (con valvola rotante)
7a	05-2511	Molla 20/6/6 mm
8	05-2268	Supporto flangia UCFL204
9	05-5569	Ruota dentata Z21
10	05-5570	Catena a rulli 3/8" 7/32"
11	05-1850	Motore per coclea di dosaggio
13	05-5484	Ruota dentata Z11 con chiavetta
16	05-5565	Valvola rotativa Pelletti Maxi fino 4/2018
17	05-5595	Piastra di collegamento ZRS
18	05-5596	Guarnizione per piastra di collegamento ZRS

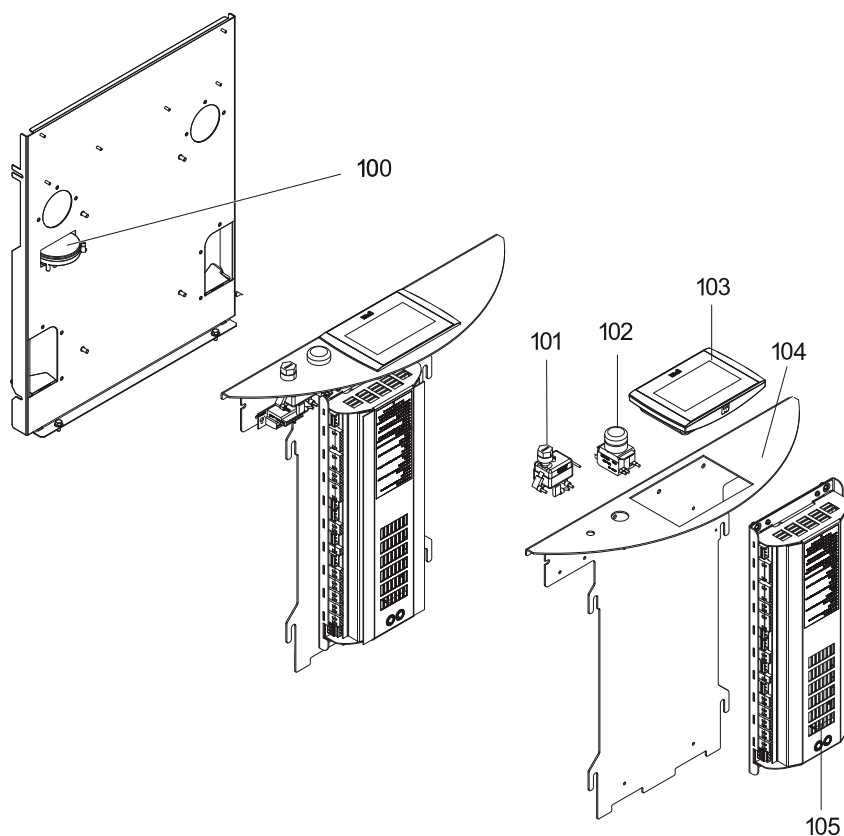
Serbatoio bruciatore PELLETTI MAXI TOUCH 48, 56 kW fino a 04/2018



Serbatoio bruciatore PELLETTI MAXI TOUCH 48, 56 kW

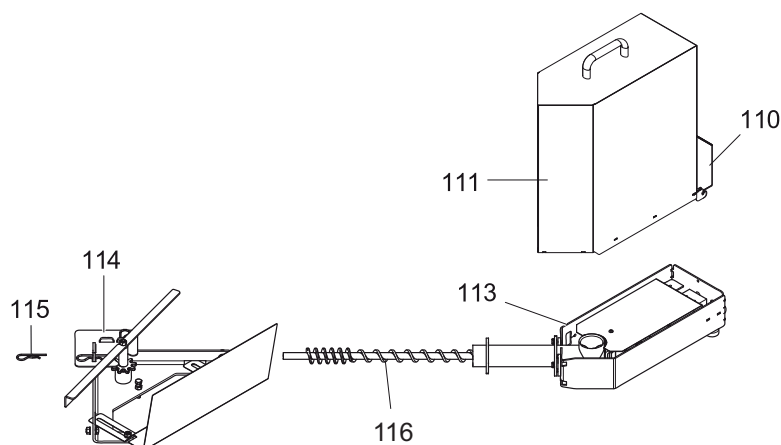
Pos.	Codice	Descrizione
65	05-5155	Turbina di aspirazione con coperchio
66	05-2993	Turbina di aspirazione
67	05-6703	Guarnizione piatta serbatoio
68	05-5203	Contenitore interno senza turbina di aspirazione
69	05-5157	Sonda capacitiva 24 V, M30
70	05-5158	Cuscinetto coclea
71	05-6639	Flangia motore per contenitore stoccaggio
72	05-6384	Dado a farfalla DIN 315-M6
73	05-1850	Motore coclea PELLETTI MAXI TOUCH
74	05-7592	Piatto di combustione a segmenti
74	05-1287	Segmento per piatto di combustione
75	05-1848	Tubo telaio per resistenza d'accensione PELLETTI MAXI TOUCH
76	05-2257	Resistenza d'accensione con spina 250 W
77	05-1726	Motore bruciatore per PELLETTI MAXI TOUCH
77	05-5160	Cavo di collegamento motore bruciatore 05-2254
78	05-5161	Tubo in gomma rosso 8/20 mm, L = 20 mm
79	05-2185	Sonda capacitiva 24 V, M30 bruciatore
80	05-5162	Albero motore 5 x 5 x 20 A
81	05-2268	Flangia UCFL 204 FS
82	05-5163	Flangia UCFL 202 FS
83	05-2496	Flangia UCFL 203 FS
85	05-1227	Staffa per Belimo servomotore
86	05-2511	Chiavetta 6 x 6 x 25 mm
87	05-5195	Coclea bruciatore 56 kW
88	05-5164	Presa d'aria bruciatore ventilatore
89	05-2258	Ventilatore bruciatore
90	05-5166	Sportello ventilatore premontato
91	05-2487	Profilo in fibra di vetro 12 x 12 per Pelletti
92	05-2175	Valvola a sfera
93	05-2259	Servomotore Belimo 24 V
94	05-1856	Ingranaggio motore di pulizia
94	05-5167	Cavo di collegamento per motore 05-1758
95	05-5168	Quadro di azionamento motore piatto bruciatore rimozione cenere
96	05-5169	Collegamento tubo di spinta motore piatto bruciatore rimozione cenere
96	05-5197	Ammortizzatore completo
97	05-2500	Connettore filettato G2" x 40 mm
98	05-5194	Coperchio ispezione serbatoio
99	05-5484	Ruota dentata Z11 con chiavetta
100	05-1897	Ruota dentata Z9, 9 denti, 3/8"
101	05-5570	Catena a rulli 3/8" 7/32"
102	05-1898	Ruota dentata Z18, 18 denti, 3/8"
104	05-5647	Ruota dentata Z44 con chiavetta
105	05-5657	Tubo di spinta motore piatto bruciatore

Comando caldaia PELLETTI MAXI TOUCH 48, 56 kW



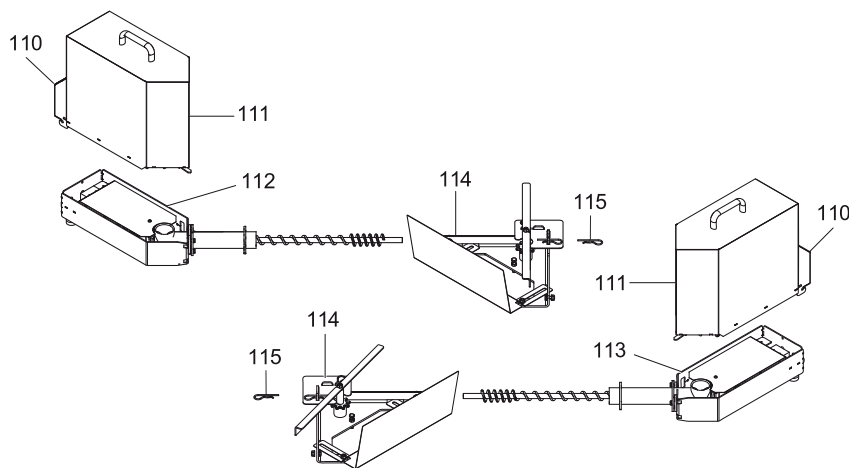
Pos.	Codice	Descrizione
100	05-1270	Sensore di pressione
100	05-5170	Cavo sensore di pressione
100	05-5171	Tubo di aspirazione
100	05-1276	Condotto pressione
101	05-2276	Limitatore temperatura di sicurezza STB
102	05-2183	Interruttore principale
103	05-5172	Telecomando PELLETTI TOUCH (vecchio modello)
103	05-5700	Telecomando PELLETTI TOUCH (nuovo modello)
104	05-5126	Pannello di controllo
105	05-5173	Scheda madre FA PELLETTI TOUCH
-	05-2279	Sonda caldaia KTY 10/6
-	05-5204	Fusibile 5 x 20 mm, 10A/T 1VE = 10ST
-	05-5205	Fusibile 5 x 20 mm, 8A/T 1VE = 10ST
-	05-5375	Chiavetta USB 4GB
-	05-5106	Set connettori FA per scheda principale Touch
-	09-7616	Cavo LAN per SystaComfort II e caldaia Pelletti, 10 m

Comando caldaia PELLETTI MAXI TOUCH 48, 56 kW



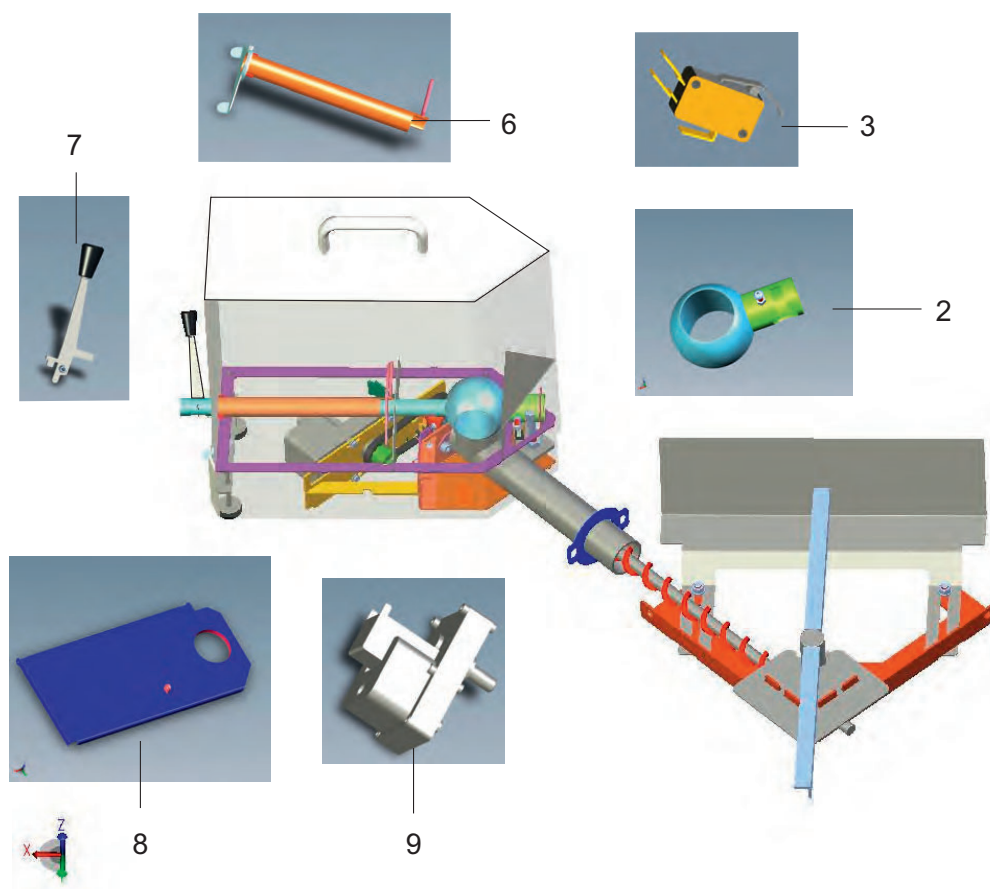
Pos.	Codice	Descrizione
110	05-5174	Lamiera di bloccaggio cassetto cenere
111	05-5198	Cassetto cenere, grigio 25 L per PELLETTI MAXI TOUCH 56 kW
113	05-5199	Base cassetto cenere destro 56 kW
114	05-1879	Miscelatore per la rimozione della cenere 15-56 kW
115	00-0122	Clip a molla
-	05-5175	Kit dadi 15-32 kW
-	05-7247	Nastro in fibra di vetro 10 x 3, L = 955 mm
116	05-5499	Coclea compattatore cassetto cenere
-	05-1733	Motore estrazione cenere Komfort
-	05-5109	Set per conteggio ore estrazione cenere PELLETTI MAXI TOUCH

Comando caldaia PELLETTI TOUCH 15 ... 32 kW



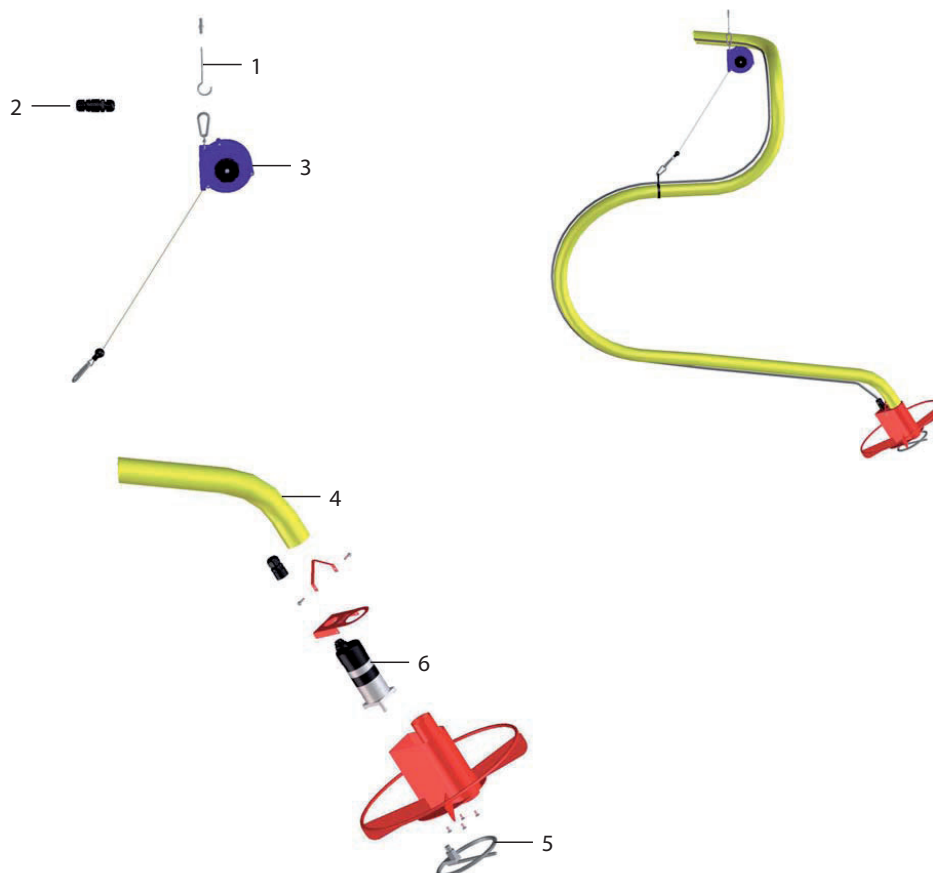
Pos.	Codice	Descrizione
110	05-5174	Lamiera di bloccaggio cassetto cenere
111	05-1736	Cassetto cenere, grigio 20 L per 15-32 kW
112	05-1883	Base cassetto cenere sinistro 15-32 kW
113	05-1882	Base cassetto cenere destro 15-32 kW
114	05-1879	Miscelatore per la rimozione della cenere 15-56 kW
115	00-0122	Clip a molla
-	05-5175	Kit dadi 15-32 kW
-	05-5176	Sacchetto per cenere bio

Estrazione cenere Komfort



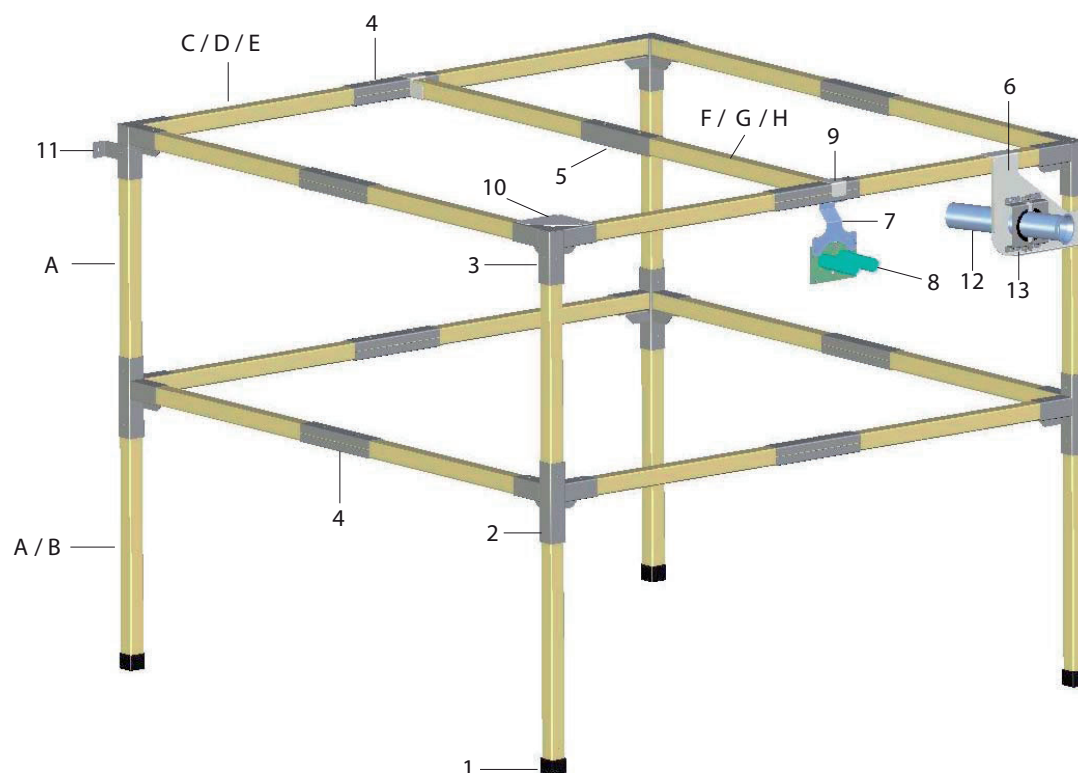
Pos.	Codice	Descrizione
2	05-1768	Bloccaggio box cenere
3	05-5921	Microinterruttore carico pellet Peleo
6	05-1732	Condotto per scarico box cenere
7	05-1731	Leva per bloccaggio box cenere
8	05-1734	Piatto box cenere
9	05-1733	Motore per estrazione cenere Komfort

Sistema Talpa



Pos.	Codice	Descrizione
1	05-1945	Vite ad incastrato con tassello
2	05-1928	Cavo connettore
3	05-1941	Nastro di sostegno per Talpa
4	05-1926	Tubo speciale per Talpa
5	05-1923	Base girevole 8 mm sistema Talpa, fino prodotto nr. 426607
5a	05-1863	Base girevole 12 mm per Talpa, da prodotto nr. 500008
6	05-1940	Corpo motore con meccanismo 8 mm, fino prodotto nr. 426607
6a	05-1864	Corpo motore con meccanismo 12 mm, da prodotto nr. 500008
-	05-1929	Cavo di collegamento bruciatore
-	05-1927	Gancio in ferro per tubo
-	05-1861	Apparecchiatura di riarmo per Talpa V2

Silos in tessuto Pelleton Talpa



Pos.	Codice	Descrizione	1919 H2050	2222 H2050	2525 H2050	2222 H1700	2525 H1700
A	05-1991	Montante verticale BSH 64x64 mm L 1020 mm	A	A	A	A	A
B	05-1992	Montante verticale BSH 64x64 mm L 670 mm				B	B
C	05-1993	Barra orizz. BSH 64x64 mm L 915 mm	C				
D	05-1994	Barra orizz. BSH 64x64 mm L 1045 mm		D		D	
E	05-1995	Barra orizz. BSH 64x64 mm L 1200 mm			E		E
F	05-1997	Barra orizz. trasversale BSH 64x64 mm L 910 mm	F				
G	05-1998	Barra orizz. trasversale BSH 64x64 mm L 1040 mm		G		G	
H	05-1999	Barra orizz. centrale BSH 64x64 mm L 1195 mm			H		H

Silos in tessuto Pelleton Talpa

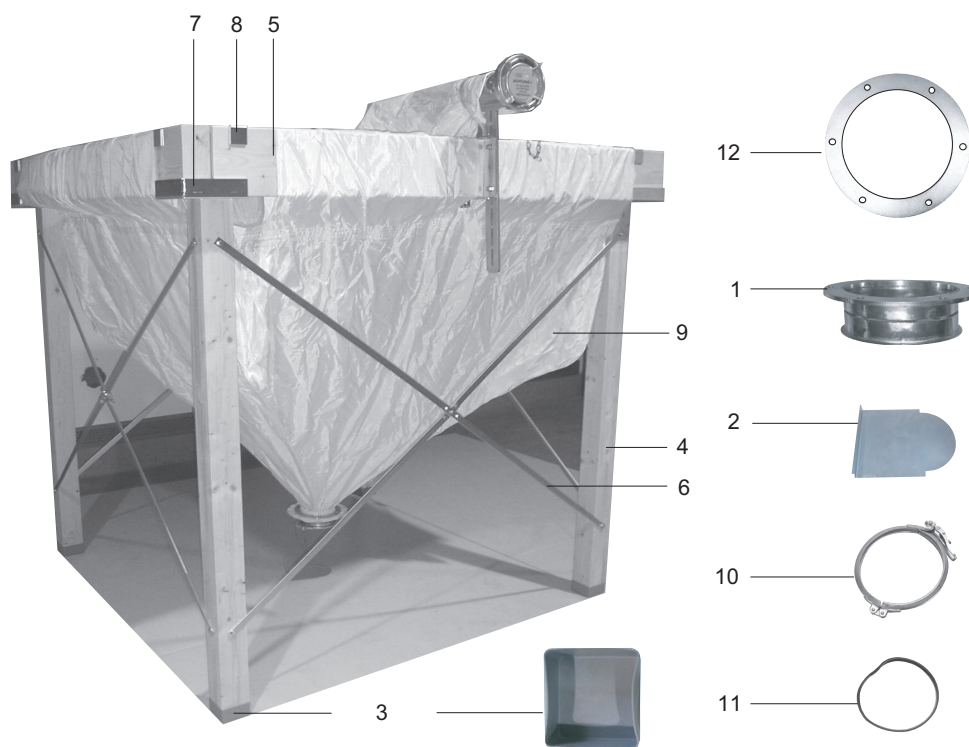
Pos.	Codice	Descrizione
1	05-1988	Supporto antiumidità per montante verticale
2	05-1970	Supporto per barra orizzontale centrale
3	05-1971	Supporto per barra orizzontale centrale
4	05-1972	Terminale per incastro
5	05-1969	Manicotto di collegamento
6	05-1986	Piastra di sostegno per condotto di riempimento
7	05-1973	Attacco piastra adattatrice
8	05-1925	Piastra adattatrice
9	05-1974	Fissaggio trasversale barra orizzontale
10	05-1985	Piastra di sostegno
11	05-1987	Distanziale parete
12	05-2601	Tubo di inserimento fino a 04/07
13	05-1989	Spigolo di protezione per piastra di sostegno
-	05-1990	Kit viti per Pelleton Talpa
-	05-2562	Guarnizione bordata DN 100
-	05-2563	Anello elastico DN 100
-	05-2570	Sportello di riempimento senza lucchetto
-	05-2574	Lucchetto 40 mm, con staffa 63 mm
-	05-1937	Tessuto per Pelleton Talpa 1919, H 2050
-	05-1938	Tessuto per Pelleton Talpa 2222, H 2050
-	05-1939	Tessuto per Pelleton Talpa 2525, H 2050
-	05-1936	Tessuto per Pelleton Talpa 2222, H 1700
-	05-1935	Tessuto per Pelleton Talpa 1919, H 1700
-	05-1991	Montante verticale BSH 64 x 64 mm L 1020 mm
-	05-1992	Montante verticale BSH 64 x 64 mm L 670 mm
-	05-1993	Barra orizzontale BSH 64 x 64 mm L 915 mm
-	05-1994	Barra orizzontale BSH 64 x 64 mm L 1045 mm
-	05-1995	Barra orizzontale BSH 64 x 64 mm L 1200 mm
-	05-1997	Barra orizzontale centrale BSH 64 x 64 mm L 910 mm
-	05-1998	Barra orizzontale centrale BSH 64 x 64 mm L 1040 mm
-	05-1999	Barra orizzontale centrale BSH 64 x 64 mm L 1195 mm

Silos in tessuto Pelleton



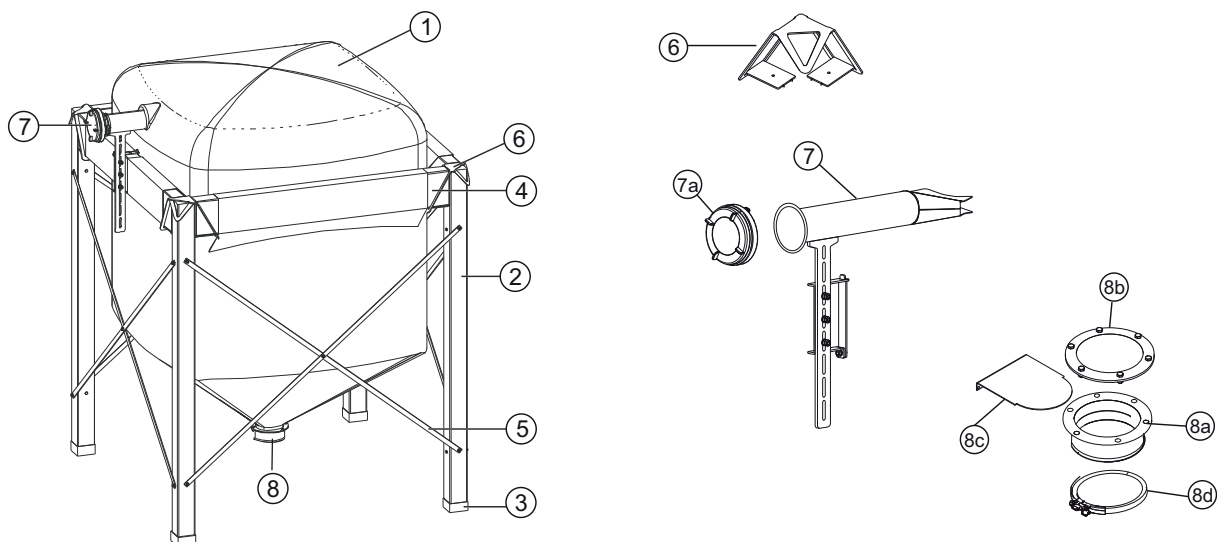
Pos.	Codice	Descrizione
1	05-2492	Elemento di raccordo senza piastra a saracinesca per Pelleton
2	05-2493	Piastra a saracinesca per elemento di raccordo
7	05-2516	Anello di serraggio rapido DN 150
8	05-2517	Guarnizione bordata DN 150
9	05-2716	Anello flangiato
10	05-2587	Silos in tessuto GS 1919
10	05-2581	Silos in tessuto GS 2222
10	05-2588	Silos in tessuto GS 2828
10	05-2608	Silos in tessuto GS 2219
10	05-2609	Silos in tessuto GS 2819
10	05-2610	Silos in tessuto GS 2822
-	05-2618	Kit riparazione silos in tessuto

Silos in tessuto Pelleton

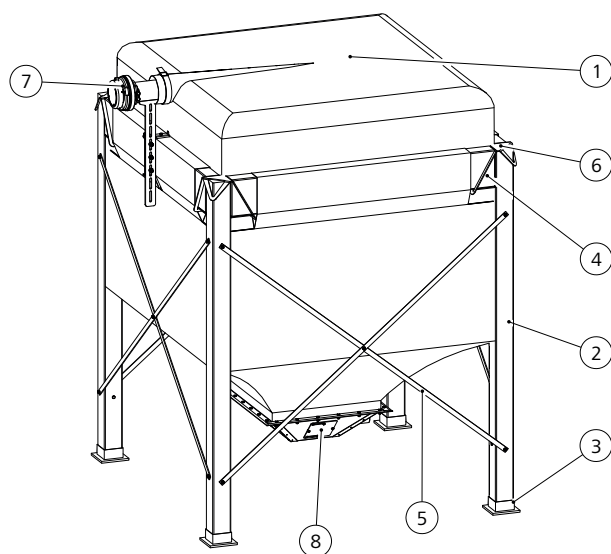


Pos.	Codice	Descrizione
1	05-2492	Elemento di raccordo senza piastra a saracinesca per Pelleton
2	05-2493	Piastra a saracinesca per elemento di raccordo
3	05-2764	Supporto antiumidità per montante verticale
4	05-2770	Montante verticale 100 x 100 x 1950 mm
5	05-2771	Barra orizzontale GS 1919, 2210, 2819
5	05-2772	Barra orizzontale GS 2222, 2219, 2822
5	05-2773	Barra orizzontale GS 2828, 2822, 2819
6	05-2767	Supporto diagonale, L 1112,5 mm
6	05-2768	Supporto diagonale, L 1236 mm
6	05-2769	Supporto diagonale, L 1498 mm
7	05-2765	Supporto per barra orizzontale
8	05-2766	Fissaggio trasversale barra orizzontale
9	05-2782	Silos in tessuto GS 1919H
9	05-2783	Silos in tessuto GS 2222H
9	05-2784	Silos in tessuto GS 2828H
9	05-2785	Silos in tessuto GS 2219H
9	05-2786	Silos in tessuto GS 2819H
9	05-2787	Silos in tessuto GS 2822H
10	05-2516	Anello di serraggio rapido DN 150
11	05-2517	Guarnizione bordata DN 150
12	05-2716	Anello flangiato
-	05-2774	Set viti per silos in tessuto
-	05-2618	Kit riparazione silos in tessuto

Pelletton in legno

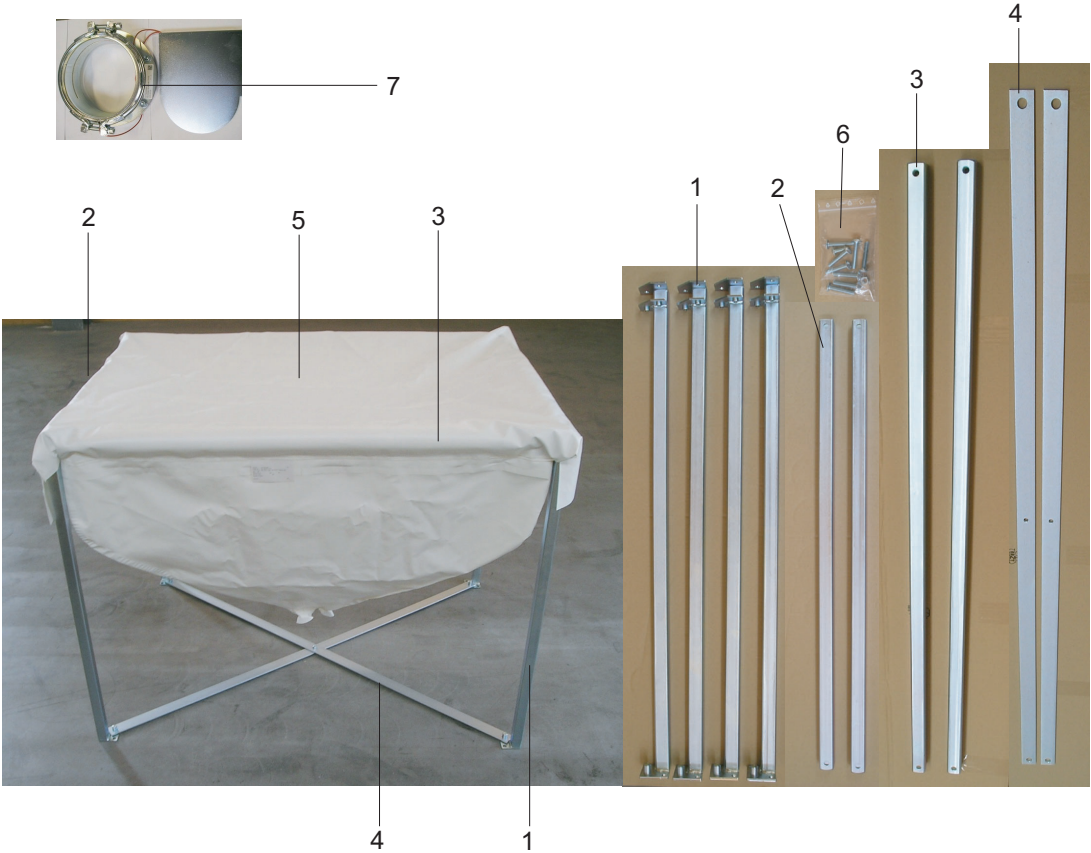


Pos.	Codice	Descrizione
1	05-5255	Silos tessuto 160x160x155 V2.2, per 1717
1	05-5256	Silos tessuto 190x190x151 V2.2, per 1919
1	05-5257	Silos tessuto 220x220x151 V2.2, per 2222
1	05-5258	Silos tessuto 246x246x162 V2.2, per 2828
2	05-5271	Montante GT
3	05-2764	Supporto antiumidità per montante 100x100 mm
4	05-5263	Supporto 80x200x1460 mm, per 1717
4	05-5264	Supporto 80x200x1800 mm, per 1919
4	05-5266	Supporto 80x200x2340 mm, per 2828
5	05-5267	Supporto diagonale L=2038 mm, per 1717
5	05-5268	Supporto diagonale L=1198,5 mm, per 1919
5	05-5269	Supporto diagonale L=1236 mm, per 2222
5	05-5270	Supporto diagonale L=1431 mm, per 2828
6	05-5272	Supporto per barra orizzontale
7	05-2775	Ugello di riempimento con supporto
7	05-5091	Giunto di riempimento con serratura
8	05-2492	Connettore per aspiratore
8	05-2716	Flangia 155 x 205 mm
8	05-2493	Piastra di scorrimento per aspiratore
8	05-2516	Morsetto a sgancio rapido DN 150
-	05-5274	Viti

Pelleton 1717

Pos.	Codice	Descrizione
1	05-5764	Silos tessuto S160SP
2	05-5271	Montante GT
3	05-5766	Protezione contro l'umidità per montante 60x60 mm
4	05-5263	Supporto
5	05-5267	Supporto diagonale
6	05-5272	Supporto per barra orizzontale
7	05-5768	Unità di riempimento
8	05-5769	Sonda prelievo GWT completa

Silos in tessuto Pelleton Mini

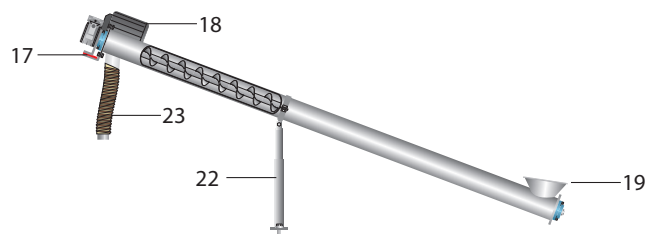


Pos.	Codice	Descrizione
1	05-2907	Montante verticale
2	05-2909	Barra orizzontale L= 940 mm
3	05-2908	Barra orizzontale L= 1240 mm
4	05-2910	Supporto diagonale, per base a croce
5	05-2729	Sacco silos in tessuto 1310
6	05-2911	Set viti Pelleton 1310
7	05-2583	Unità di estrazione completa di saracinesca di emergenza

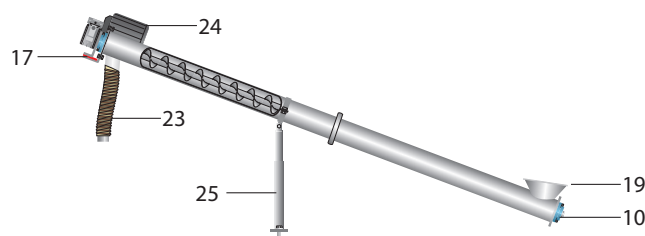
Sistema di estrazione

Sistema a coclea e sistema Vakuu

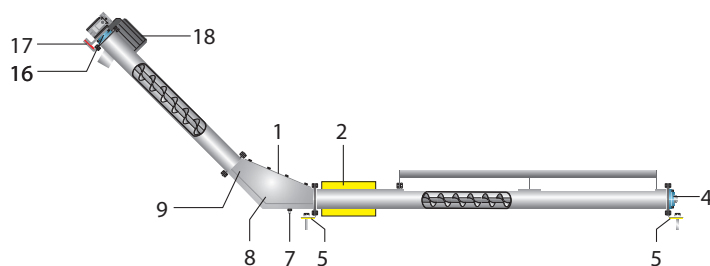
Coclea di carico per silos in tessuto Pelleton 1.200 fino a 2.500 mm (D=90 mm)



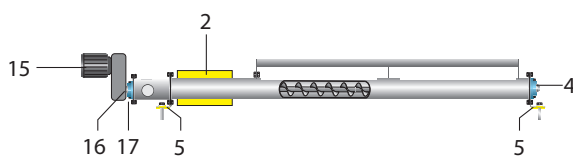
Coclea di carico per silos in tessuto Pelleton 3.200 mm - due pezzi (D=115 mm)



Prelievo da stanza per sistema a coclea con angolo 45°



Prelievo da stanza per sistema Vakuu < 4 m




Coclea per prelievo da silos in tessuto Pelleton per sistema Vakuu



Sistema di estrazione


Pos.	Codice	Descrizione
1	05-2173	Guarnizione coperchio di ispezione, curva 45°
2	05-2251	Isolamento acustico con anello di tenuta finale
3	05-2290	Cuscinetto centrale con bussola cuscinetto radiale, fino a 08/00
3	05-2180	Cuscinetto centrale con bussola cuscinetto radiale, da 09/00
4	05-2488	Flangia finale F4 con isolamento acustico e supporto flangia
5	05-2530	Isolamento acustico per canale di alimentazione
6	05-2248	Supporto centrale
7	05-2295	Bussola cuscinetto radiale con curva a 45°, fino a 08/00
7	05-1891	Bussola cuscinetto radiale con curva a 45°, da 09/00
8	05-2190	Snodo alberi con linguetta + bullone, da 09/00
9	05-2133	Linguetta 25/6/6 mm per snodo alberi da 09/00
10	05-2268	Supporto flangia UCFL204
15	05-5275	Unità motrice sistema di aspirazione
15a	05-2906	Condensatore 25 mF per unità motrice 05-2430
15b	05-2706	Cassetta terminale completa senza condensatore
15c	05-2705	Copertura ventilatore per azionamento 05-2430
15d	05-1968	Condensatore 12 mF per unità motrice 05-2430
15e	05-2976	Ruota ventilatore per unità motrice 05-2430
15f	05-2977	Cuffia ventilatore per unità motrice 05-2430
15g	05-2978	Cassetta terminale completa
16	05-2134	Molla 20/6/6 mm
17	05-2194	Flangia motore F4 con guarnizione
18	05-2200	Unità motore per sistemi con coclea
18a	05-2724	Condensatore 8°F per unità motrice 05-2200
18b	05-2723	Meccanismo per unità motrice 05-2200
18c	05-2708	Cassetta terminale completa senza condensatore
18d	05-2707	Copertura ventilatore per azionamento 05-2200
18e	05-2978	Cassetta terminale completa
18f	05-2987	Condensatore 2,5 mF per unità motrice 05-2200
18g	05-2711	Ventilatore unità motrice 05-2200
19	05-2516	Serraggio rapido DN 150 mm per imbuto di collegamento per aspirazione
20	05-2517	Guarnizione bordata DN 150 mm per imbuto di collegamento per aspirazione
21	05-2715	Motore per imbuto di collegamento per aspirazione, compreso alloggiamento
22	05-2230	Piede d'appoggio D = 90 mm
23	05-2250	Tubo flessibile motore Pelletti 50 cm
23a	05-2247	Mollette per tubo flessibile 50 - 70 mm
-	05-2531	Set viti per sistema di estrazione
-	05-2176	Guarnizione a flangia per canale di alimentazione
-	05-2885	Fissaggio motore
24	05-1763	Unità motrice per 05-1866
24a	05-1744	Cavo motore coclea
25	05-1865	Piede d'appoggio D = 115 mm
-	05-2921	Relè uscita per motore RA sistema coclea
-	05-1713	Filtro per ingresso motore

Accessori



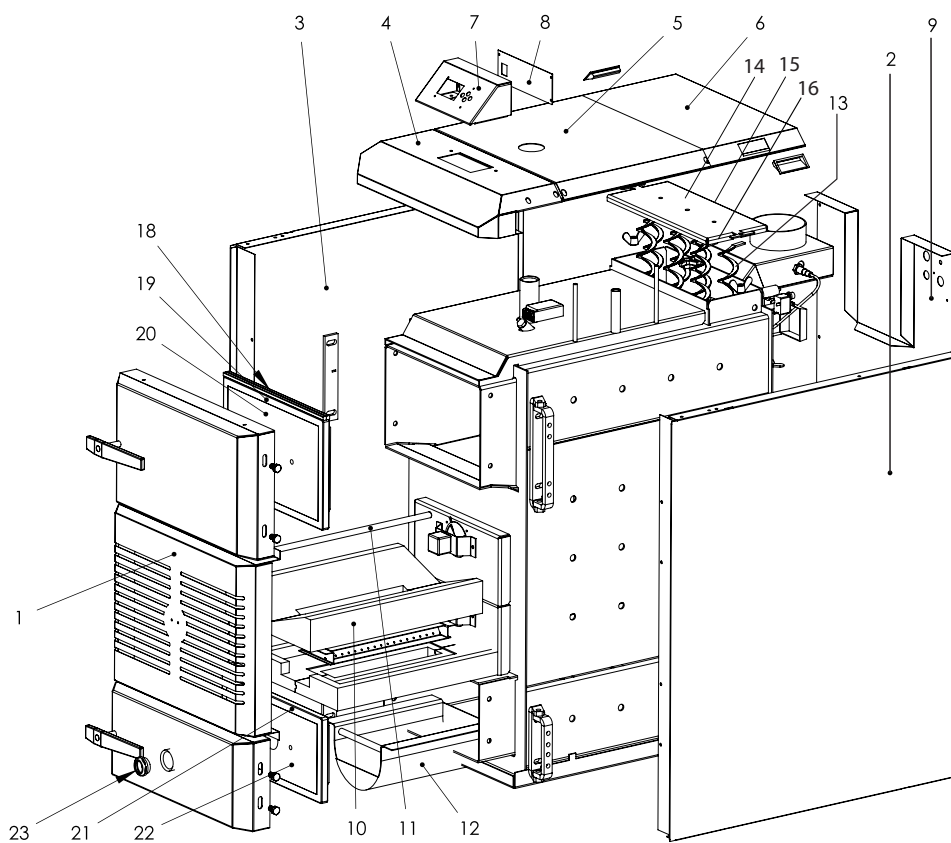
Pos.	Codice	Descrizione
1	05-2563	Anello elastico DN 100 per guarnizione bordata
2	05-2562	Guarnizione bordata, EPDM conduttiva DN 100
2	05-2534	Guarnizione bordata, EPDM conduttiva DN 80
3	05-2535	Anello elastico DN 80 per guarnizione bordata
4	05-2574	Lucchetto sospeso 40 mm, con arco da 63 mm
-	05-2573	Catena per giunto di riempimento
5	05-2572	Coperchio di chiusura con adesivo Paradigma
6	05-2571	Giunto a pressione con bordo
6a	05-1918	Guarnizione giunto di riempimento
7	FR-1840	Adesivo giallo per coperchio di chiusura
8	05-2720	Guarnizione ad anello per tubo di inserimento DN 80
8	05-2602	Guarnizione ad anello per tubo di inserimento DN 100

Curve di collegamento



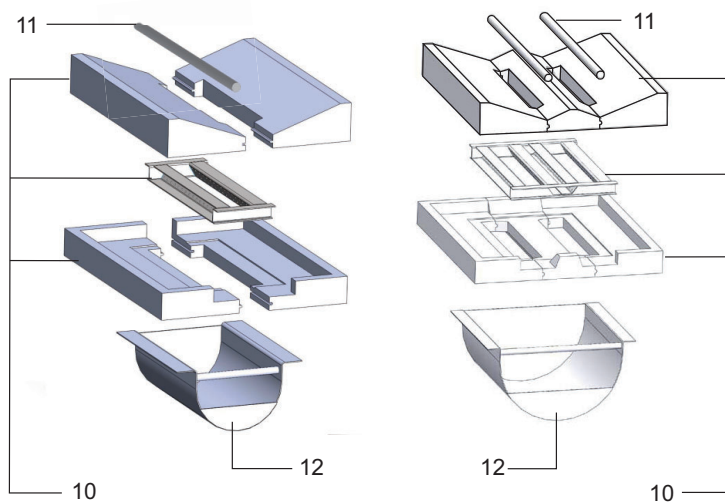
Pos.	Codice	Descrizione
1	05-1752	Edelstahl-Rohrbogen, D 50x1,5 mm, kurz
2	05-1791	Edelstahl-Rohrbogen, D 50x1,5 mm, lang
3	05-1790	Edelstahl-Rohrbogen, D 54x2 mm 90°, kurz
4	05-1793	Alukupplung Typ DVK6 50 mm
5	05-1789	Alukupplung Typ DVK6 57/54 mm

Caldaia a legna Loki 25, 35 e 60 kW



25 / 35 kW

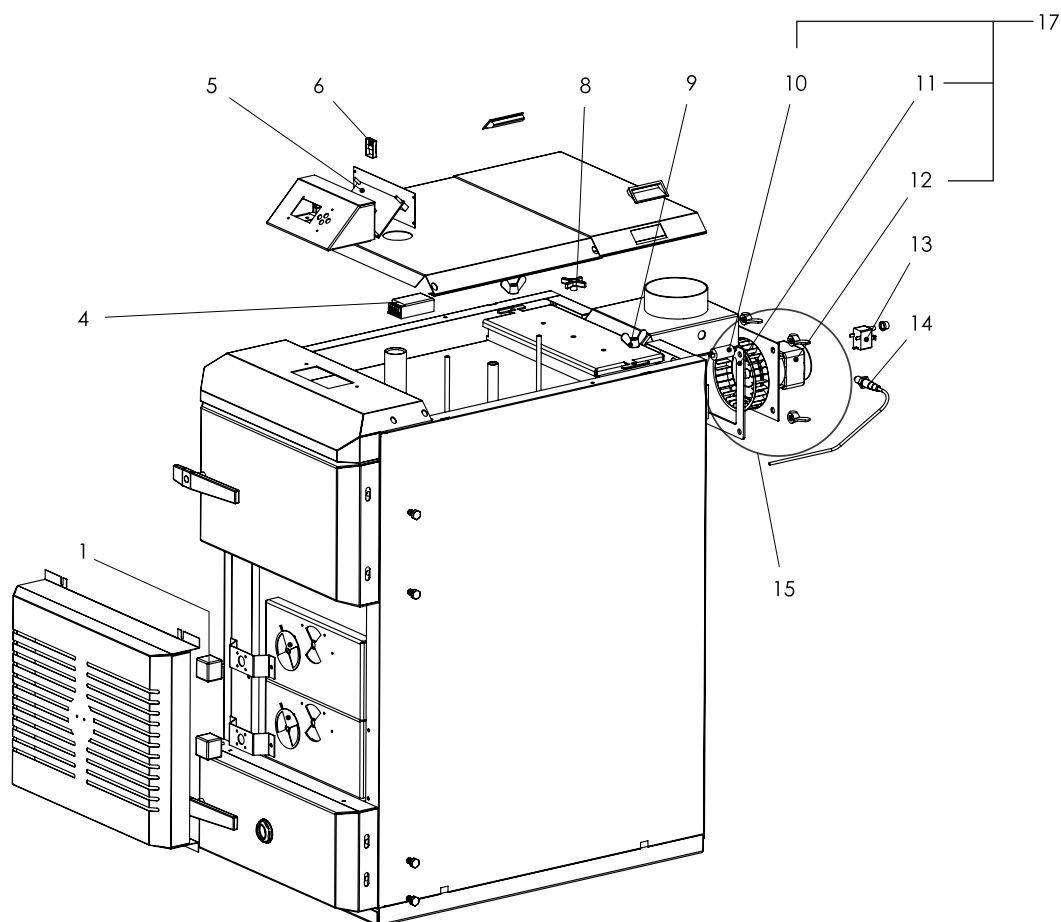
60 kW



Caldia a legna Loki 25, 35 e 60 kW

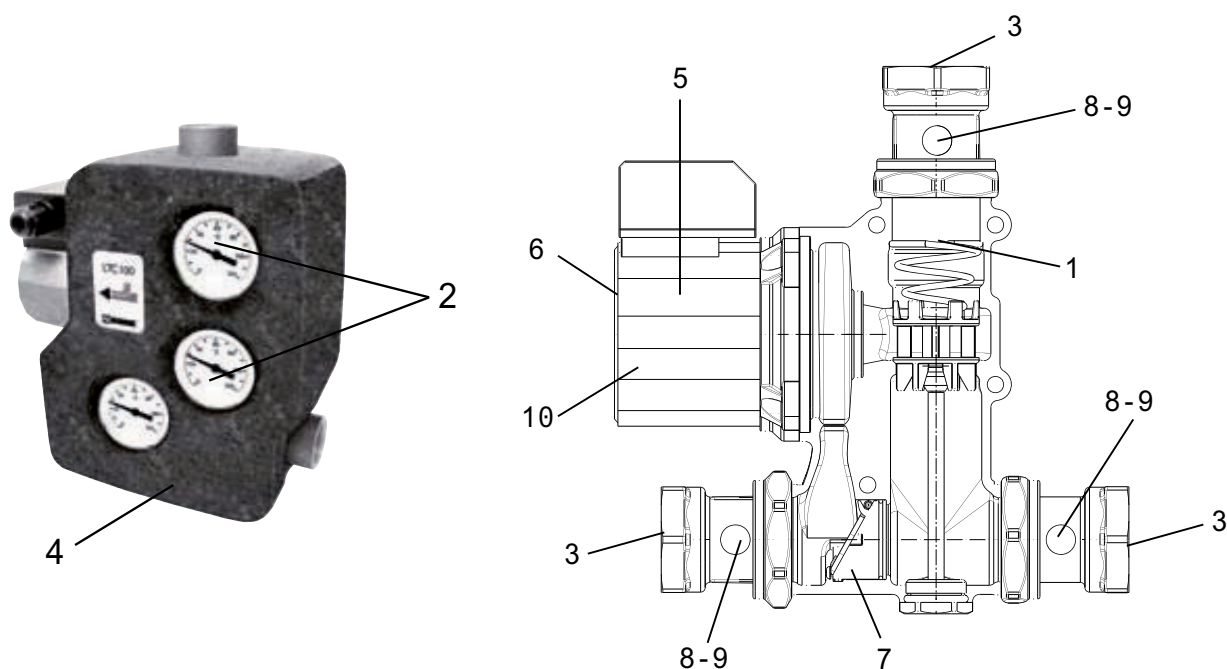
Pos.	Codice	Descrizione
1	05-1435	Pannello anteriore Loki 25 kW
1	05-1436	Pannello anteriore Loki 35 kW
1	05-1437	Pannello anteriore Loki 60 kW
2	05-1438	Pannello laterale destro Loki 25 kW
2	05-1439	Pannello laterale destro Loki 35 kW
2	05-1440	Pannello laterale destro Loki 60 kW
3	05-1441	Pannello laterale sinistro Loki 25 kW
3	05-1442	Pannello laterale sinistro Loki 35 kW
3	05-1443	Pannello laterale sinistro Loki 60 kW
4	05-1444	Coperchio superiore anteriore Loki 25 kW
4	05-1445	Coperchio superiore anteriore Loki 35 kW
4	05-1446	Coperchio superiore anteriore Loki 60 kW
5	05-1447	Coperchio superiore centrale Loki 25 kW
5	05-1448	Coperchio superiore centrale Loki 35 kW
5	05-1449	Coperchio superiore centrale Loki 60 kW
6	05-1450	Coperchio superiore posteriore Loki 25 kW
6	05-1451	Coperchio superiore posteriore Loki 35 kW
6	05-1452	Coperchio superiore posteriore Loki 60 kW
7	05-1453	Display
8	05-1454	Pannello posteriore display
9	05-1455	Pannello posteriore Loki 25 kW
9	05-1456	Pannello posteriore Loki 35 kW
9	05-1457	Pannello posteriore Loki 60 kW
10	05-1648	Bruciatore in ceramica 25 kW completo
10	05-1646	Bruciatore in ceramica 35 kW completo
10	05-1647	Bruciatore in ceramica 60 kW completo
11	05-1652	Griglia per Loki 25, 35, 60 kW / 2 pezzi per 60 kW
12	05-1651	Cassetto cenere 25 kW
12	05-1649	Cassetto cenere 35 kW
12	05-1650	Cassetto cenere 60 kW
13	05-1654	Turbolatori / 5 pezzi per 25 kW, 7 pezzi per 35 kW, 12 pezzi per 60 kW
14	05-1623	Coperchio turbolatori
15	05-1624	Isolante sopra turbolatori
16	05-1655	Guarnizione 20 mm / 1 m
18	05-1660	Guarnizione 10 mm / L 1 m
19	05-1659	Guarnizione 20 mm L 1 m
20	05-1655	Isolamento sportello camera di riempimento 60 kW, vermiculite
20	05-1657	Isolamento sportello camera di riempimento 35 kW, vermiculite
20	05-1639	Isolamento sportello camera di riempimento 25 kW, vermiculite
20	05-1640	Sportello isolante camera di combustione 25 kW,vermiculite
21	05-1659	Guarnizione 20 mm L 1 m
22	05-1656	Sportello isolante camera di combustione 60 kW, vermiculite interno
22	05-1645	Sportello isolante camera di combustione 60 kW, vermiculite esterno
22	05-1658	Sportello isolante camera di combustione 35 kW, vermiculite
23	05-1653	Spia in vetro per Loki 25, 35, 60 kW

Elettronica Loki 25, 35 e 60 kW



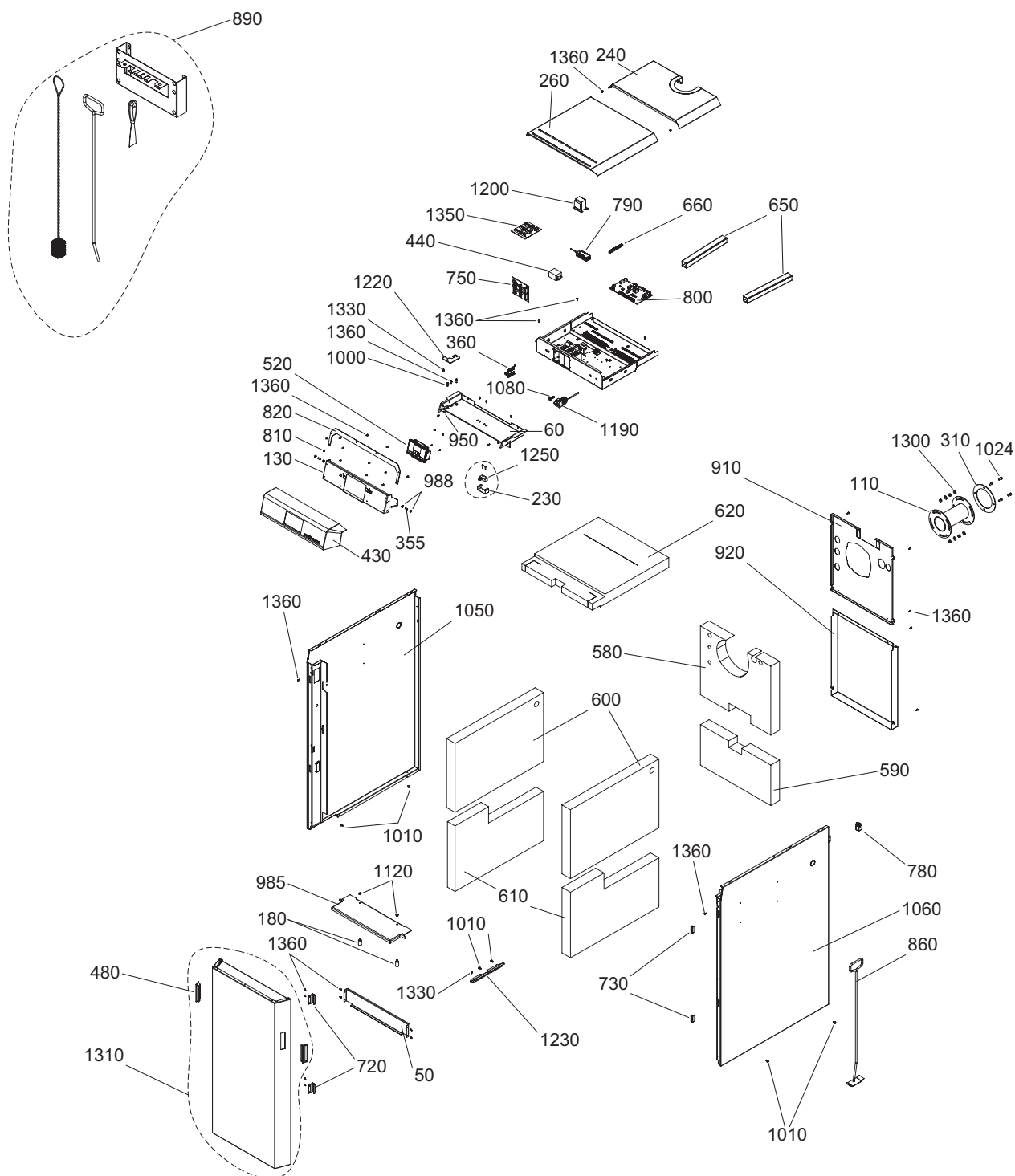
Pos.	Codice	Descrizione
1	05-1668	Motore per aria primaria e secondaria
4	05-1667	Alimentazione 12V
5	05-1666	Scheda di controllo caldaia
6	05-1669	Interruttore principale
8	05-1641	Maniglia per dispositivo di pulizia
9	05-1642	Dado a farfalla M12
10	05-1664	Condensatore per ventilatore gas di scarico 25, 35, 60 kW
11	05-1643	Guarnizione ventilatore 35 + 60 kW
11	05-1644	Guarnizione ventilatore 25 kW
12	05-1661	Motore ventilatore gas di scarico
13	05-1670	Limitatore temperatura di sicurezza STB
14	05-1665	Sonda Lambda
15	05-1674	Ventilatore gas di scarico completo 25 kW
15	05-1662	Ventilatore gas di scarico completo 35 kW
15	05-1663	Ventilatore gas di scarico completo 60 kW
-	05-1671	Sonda temperatura
-	05-1672	Spazzola di pulizia

Gruppo pompa anticondesa Loki



Pos.	Codice	Descrizione
1	5702 08 00	Termostato 65°C
2	5702 06 00	Termometri, 3 pezzi
3	5702 09 00	ESBE LTC901 Set guarnizione VTC/LTC, guarnizione in fibra 1½" 3 pezzi
4	5706 01 00	Coibentazione per LTC 100, composto di due gusci
5	5706 02 00	Circolatore DS RS 25/4 per LTC100 (Loki)
6	5706 03 00	Circolatore DS RS 25/7 per LTC100 (Loki)
7	5706 04 00	ESBE LTC921 Valvola di ritegno
8	5706 06 00	ESBE LTC801 Valvole di intercettazione / adattatori 1½" x 1¼" 3 pezzi
9	5706 07 00	ESBE LTC801 Valvole di intercettazione / adattatori 1½" x 1½" 3 pezzi
10	5706 11 00	Circolatore Yonos Para / 6 RKA per LTC200 (FORESTA)

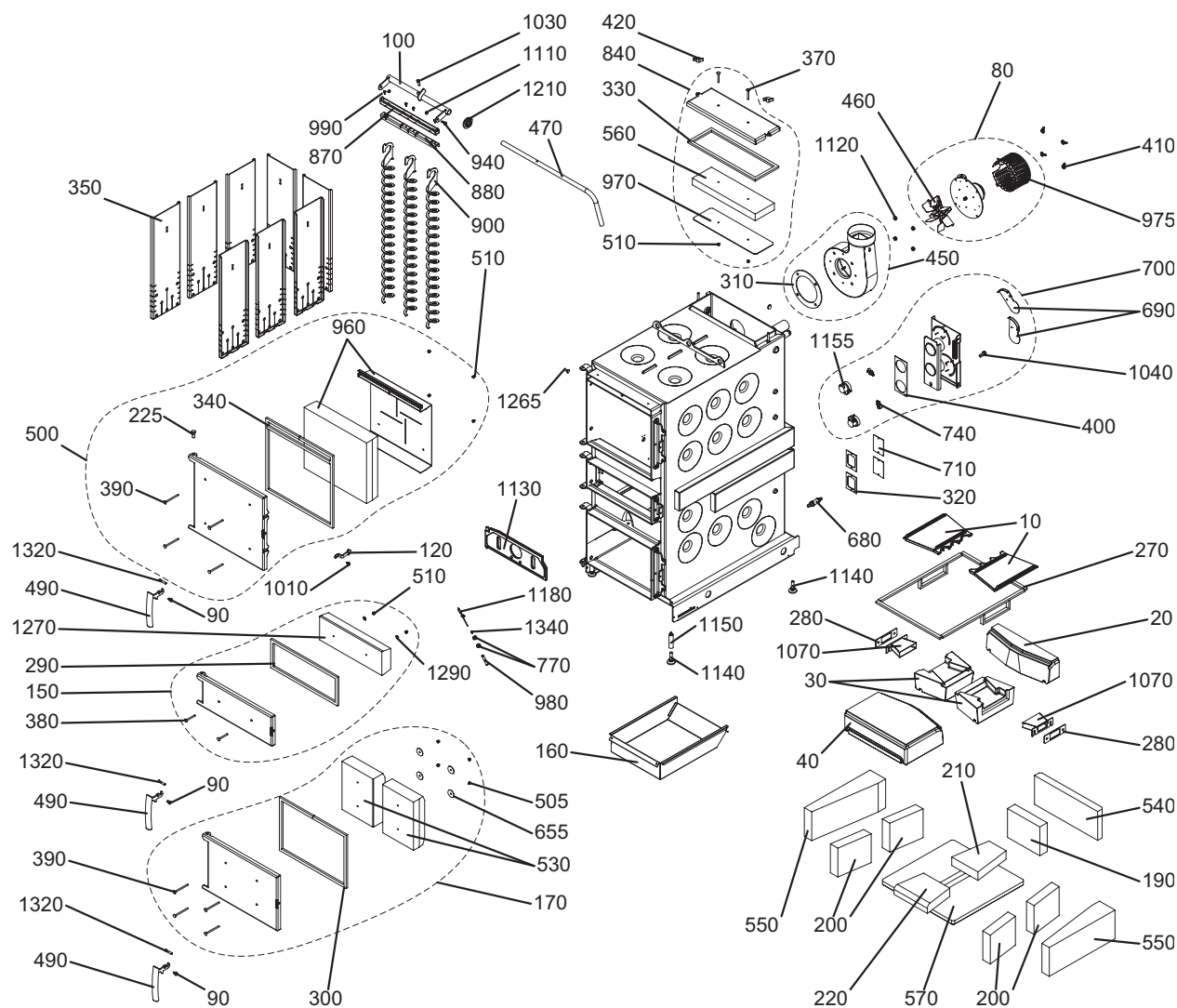
Caldaia a legna FORESTA 18, 25, 30



Caldia a legna FORESTA 18, 25, 30

Pos.	Codice	Descrizione
50	051223	Copertura sonda
60	050808	Copertura isolamento
110	503650	Adattatore raccordo gas combusto sinistro/destro
130	051307	Pannello di visualizzazione interno
180	051241	Fissaggio condotto gas
230	045820	Staffa interruttore sportello
240	05-0168	Coperchio posteriore
260	05-0169	Coperchio anteriore
310	050825	Guarnizione ventilatore
355	051836	Fermo a molla per pannello anteriore
360	003726	Cavo a banda larga
430	051559	Pannello di comando frontale
440	007649	Filtro anti disturbi
480	051237	Impugnatura maniglia
520	056473	Comando funzionamento caldaia (display)
580	051217	Isolamento posteriore superiore
590	051216	Isolamento posteriore inferiore
600	051214	Isolamento sinistro/destro superiore
610	051222	Isolamento sinistro/destro inferiore
620	05-0066	Isolamento anteriore superiore
650	050837	Canalina per cavi
660	009928	Guida di bloccaggio
720	051157	Magnete sportello anteriore
730	001760	Chiusura magnetica sportello anteriore
750	048754	Modulo scheda di collegamento
780	041430	Presa di allacciamento alla rete
790	051645	Alimentazione
800	011999	Scheda di controllo bruciatore
810	051308	Vite 3,5 x 10 verz.
820	051301	Placca di posizionamento scheda
860	040328	Raschietto di pulizia
890	502843	Kit pulizia completo
910	050838	Parete posteriore superiore
920	05-0096	Parete posteriore inferiore
950	033528	Vite a cilindro M4 x 6
985	051230	Placca condotto gas
988	016659	Dado M8 DIN439 VZ
1000	015471	Bullone esagonale M6 x 20VZ
1010	031549	Bullone esagonale M6 x 12TT
1024	017086	Bullone esagonale M8 x 20VZ
1050	05-0173	Fianco laterale sinistro completo
1060	05-0174	Fianco laterale destro completo
1080	003663	Supporto fusibile
1120	016553	Dado di bloccaggio M8
1190	005672	Termostato di sicurezza
1200	007096	Trasformatore sonda Lambda, 18VA
1220	051220	Cerniera superiore
1230	050783	Cerniera inferiore
1250	007128	Interruttore sportello
1300	031755	Rondella 8 ISO7093VZ
1310	05-0175	Sportello frontale completo
1330	015507	Vite M5 x 18 NIRO
1350	007095	Scheda circuito aggiuntiva ZSP O2 PWM
1360	018140	Vite a cilindro 4,2 x 13 ST 1

Caldaia a legna FORESTA 18, 25, 30



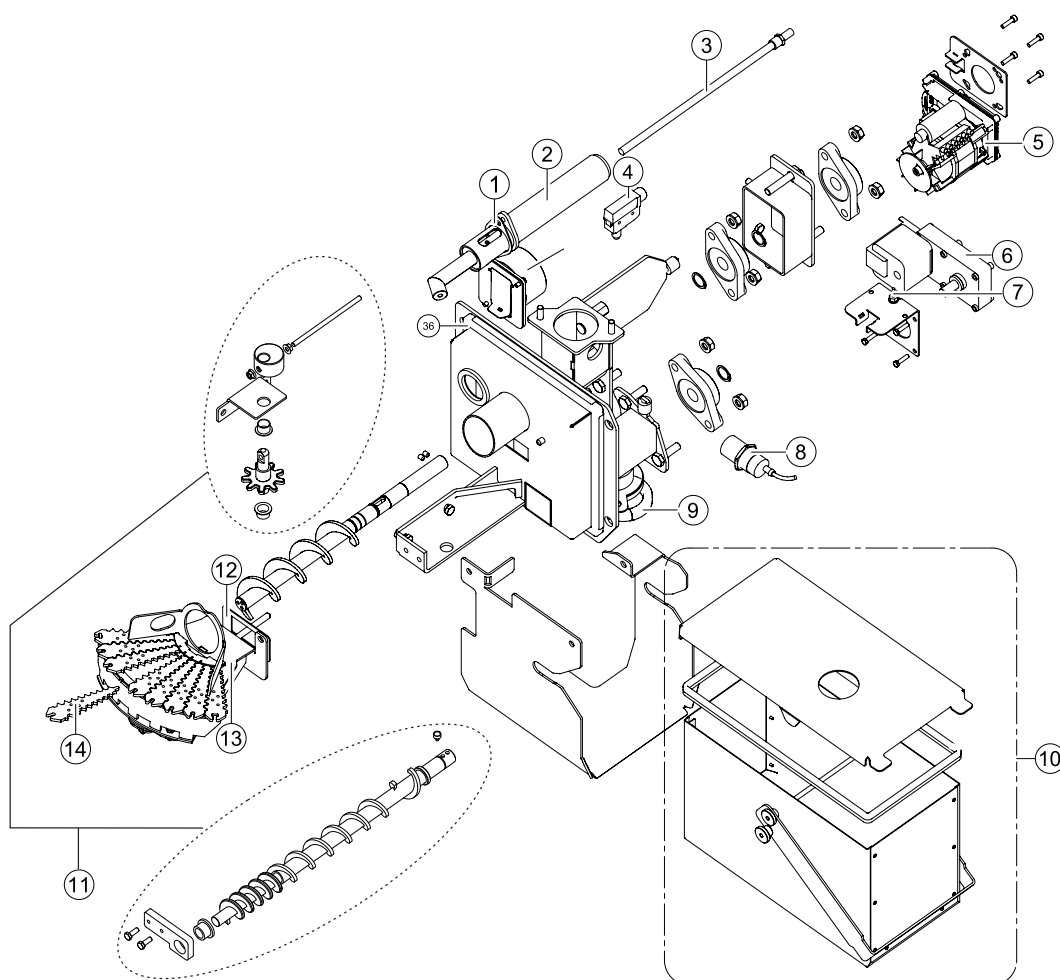
Caldia a legna FORESTA 18, 25, 30

Pos.	Codice	Descrizione
10	007392	Piastra di combustione
20	007397	Pietra di combustione posteriore (refrattario)
30	007388	Pietra di combustione sinistra / destra (refrattario)
40	007377	Pietra di combustione anteriore (refrattario)
80	051661	Ventilatore gas combusto completo
90	048881	Maniglia sportello
100	046328	Maniglia pulizia scambiatore
120	051244	Gancio di sicurezza sollevamento
150	051564	Sportello di accensione completo
160	045419	Cassetto cenere
170	051563	Sportello cassetto cenere completo
190	007383	Pietra posteriore camera di combustione (refrattario)
200	051233	Pietra sinistra/destra camera di combustione (refrattario)
210	007384	Pietra posteriore inferiore camera di combustione (refrattario)
220	007385	Pietra anteriore inferiore camera di combustione (refrattario)
225	033104	Vite 12 x 32 DIN1444
270	046119	Perno per supporto sportello
280	007391	Guarnizione valvola aria secondaria
290	046267	Guarnizione sportello di accensione
300	046268	Guarnizione sportello cenere
310	050825	Guarnizione ventilatore
320	009378	Guarnizione silicone vano di areazione
330	051567	Guarnizione coperchio pulizia
340	051568	Set guarnizioni sportello riscaldamento
350	051569	Lamiera ad aggancio
370	016178	Vite con testa a calotta piatta M6 x 55
380	016186	Vite con testa a calotta piatta M6 x 60
390	016190	Vite con testa a calotta piatta M6 x 90 DIN603 A2
400	009305	Guarnizione flangiata
410	019410	Dado ad alette M6
420	007366	Dado ad alette M8
450	051577	Cassa porta ventilatore
460	053032	Girante ventilatore
470	045447	Maniglia per pulizia scambiatore
490	048811	Maniglia caldaia
500	051579	Sportello riscaldamento completo
505	016192	Dado cieco M6 A2 DIN1587 f.
510	025968	Dado cieco M6 DIN1587 f.
530	050585	Pietra isolante (refrattario)
540	007380	Pietra isolante posteriore (refrattario)
550	051234	Pietra isolante sinistra/destra (refrattario)
560	050542	Pietra isolante coperchio pulizia (refrattario)
570	051236	Pietra isolante inferiore (refrattario)
655	016191	Rondella M6 A2
680	051646	Sonda Lambda
690	040032	Valvola di chiusura dell'aria (primaria o secondaria)
700	045460	Regolazione aria completa
710	046338	Copertura vano di areazione
740	009277	Microinterruttore per regolazione aria
770	031156	Dado M10 DIN439 A4
840	051663	Coperchio pulizia completo
870	046325	Profilo di pulizia superiore
880	046323	Profilo di pulizia inferiore
900	046322	Turbolatori
940	006756	Vite per pulizia scambiatore
-	006820	Sonda fumi

Caldia a legna FORESTA 18, 25, 30

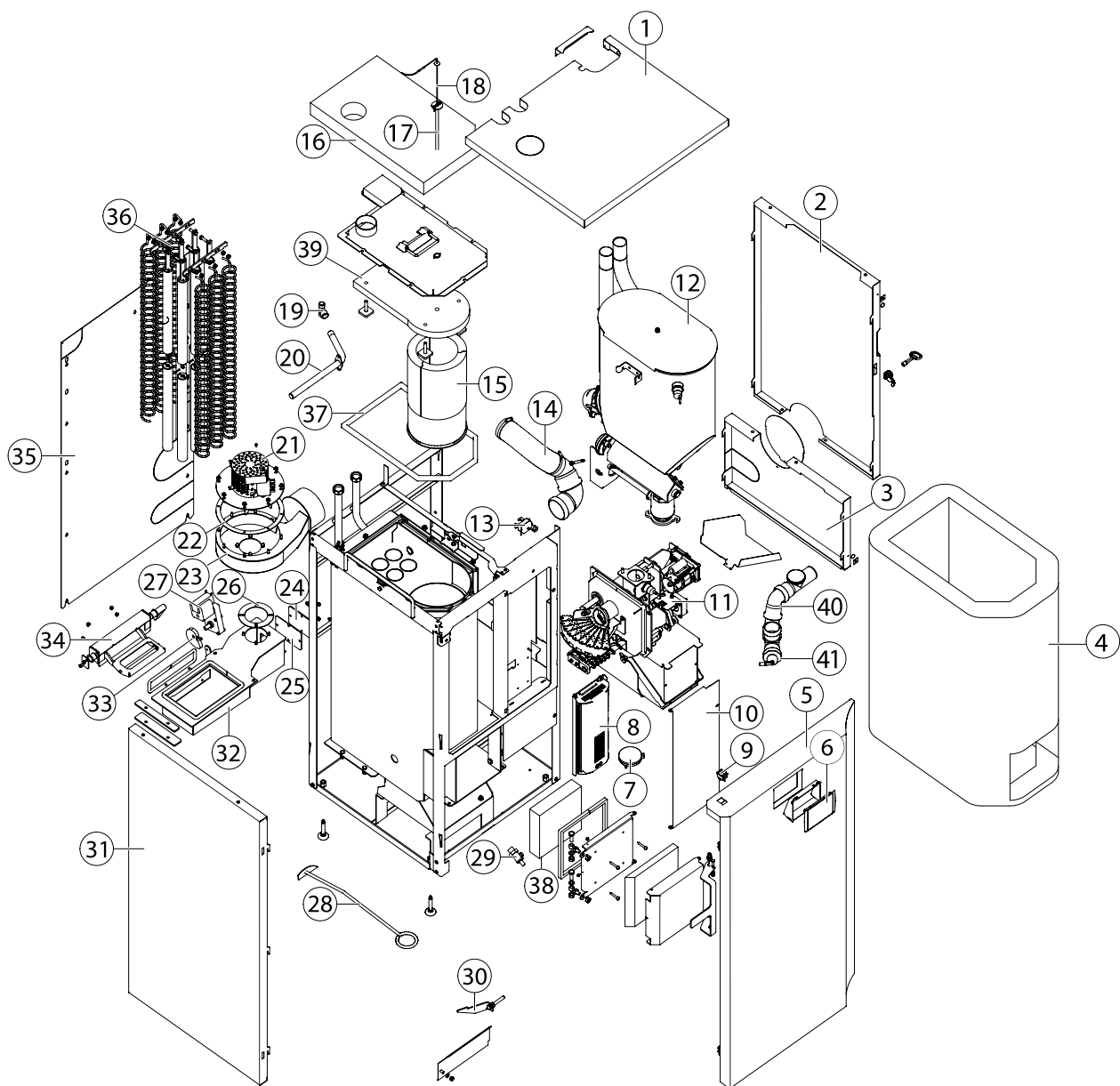
Pos.	Codice	Descrizione
960	053240	Lamiera protettiva sportello riscaldamento
970	051666	Lamiera protettiva coperchio pulizia
975	010882	Calotta protettiva ventilatore gas combusto
980	051231	Pozzetto protettivo sonda
990	031545	Vite a testa esagonale M5 x 12 TT
1010	031549	Vite a testa esagonale M6 x 12TT
1030	017046	Vite a testa esagonale M8 x 30 FK
1040	017205	Vite a testa esagonale M12 x 25
1070	045326	Ugello aria secondaria
1110	016566	Dado M6
1120	016553	Dado M8
1130	051162	Griglia accensione
1140	009994	Piedino regolabile M12 x 40
1150	007453	Prolunga per piedino regolabile
1155	040429	Motore di regolazione serrande
1180	007626	Sonda camera di combustione
1210	048812	Gommino forato
1265	051671	Vite sportello
1270	050590	Pietra sportello di accensione (refrattario)
1290	031753	Rondella 6 ISO7093A2
1320	050568	Cerniera di chiusura
1340	007164	Molla di trazione per sonda camera combustione

Caldaia a pellet PELEO OPTIMA - Bruciatore



Pos.	Codice	Descrizione
1	05-5313	Guarnizione tubo telaio
2	05-5310	Tubo telaio
3	05-2257	Resistenza d'accensione 250 W
4	05-5337	Cavo di collegamento microinterruttore
5	05-5315	Motore bruciatore
6	05-1856	Motore pulizia
7	05-5339	Cavo di collegamento rimozione cenere
8	05-2185	Sonda capacitiva 24 V
9	05-5289	Guarnizione ceramica 12 x 12 x 225 mm bruciatore rimozione della cenere
10	05-5341	Cassetto cenere completo
11	05-5342	Coclea completa di pignone e accessori per estrazione cenere
12	05-5312	Guarnizione braciere
13	05-5311	Braciere
14	05-1287	Segmento per piatto di combustione
-	05-5309	Bruciatore PELEO OPTIMA, parzialmente assemblati

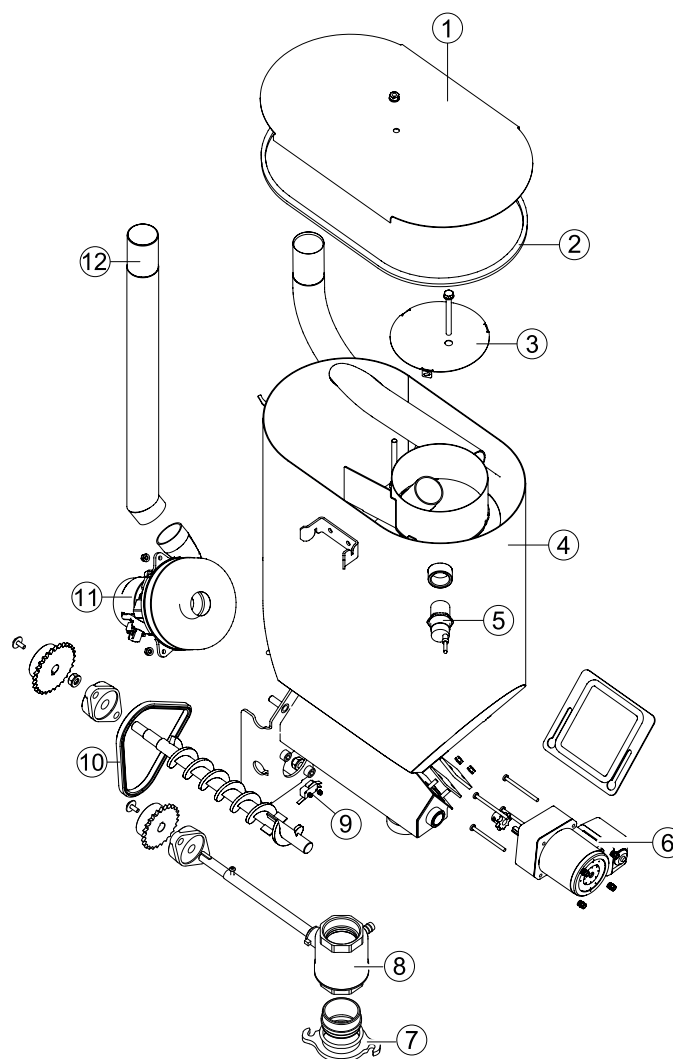
Caldaia a pellet PELEO OPTIMA - Caldaia e rivestimenti



Caldia a pellet PELEO OPTIMA - Caldaia e rivestimenti

Pos.	Codice	Descrizione
1	05-5303	Coperchio
2	05-5301	Pannello destro superiore
3	05-5302	Pannello destro inferiore
4	05-5346	Isolamento corpo caldaia
5	05-5298	Pannello frontale completo
6	05-5172	Telecomando touch
7	05-1270	Sensore di pressione
8	05-5173	Scheda madre FA
9	05-5288	Interruttore principale
10	05-5304	Copertura scheda madre FA
11	05-5325	Bruciatore completo
12	05-5290	Contenitore completo
13	05-2276	Limitatore temperatura di sicurezza STB
14	05-5306	Condotto-tubo dell'aria comburente NW75 mm
15	05-5326	Refrattario camera di combustione 10-18 kW
16	05-5293	Isolazione coperchio superiore
17	05-5322	Bulbo d'acciaio per sensore camera di combustione
18	05-2749	Sonda camera di combustione
19	05-5327	Raccordo a T per tubo flessibile 1/2"
20	05-5287	Tubo forato per lavaggio V2.0
21	05-5285	Ventilatore di scarico
22	05-5284	Guarnizione rossa ventilatore di scarico 2 mm
23	05-5297	Base alloggiamento ventilatore di scarico
24	05-5347	Coperchio ispezione bacinella raccolta condensa
25	05-5328	Guarnizione coperchio ispezione bacinella raccolta condensa
26	05-5329	Flangia per bacinella di raccolta condensa
27	05-5330	Motore per pulizia
28	05-5331	Scovolo per pulizia
29	05-5332	Rubinetto 1/2"
30	05-5333	Staffa tubo di fiamma
31	05-5299	Pannello sinistro completo
32	05-5334	Bacinella di raccolta condensa
33	05-5335	Placca per motore pulizia
34	05-5336	Unità di sollevamento pulizia scambiatore
35	05-5300	Pannello posteriore
36	05-5296	Dispositivo di pulizia completo
37	05-5292	Guarnizione in fibra di vetro WT 15x15x1405 mm
38	05-5467	Isolamento sportello combustione
39	05-5571	Isolamento coperchio camera combustione
40	05-5545	Sistema di condensazione
41	05-0195	Collegamento lavaggio linea condensa

Caldaia a pellet PELEO OPTIMA - Contenitore



Pos.	Codice	Descrizione
1	05-5314	Coperchio contenitore pellet
2	05-5308	Guarnizione in gomma
3	05-5307	Coperchio per filtro contenitore intermedio
4	05-5317	Contenitore intermedio senza motore, sistema Vakuum
5	05-5157	Sonda capacitiva 24 V, M30
6	05-5320	Motore estrazione pellet per PELEO OPTIMA
7	05-5343	Guarnizione d1=58; d2=5,5 FPM80
8	05-5319	Valvola a sfera completa per PELEO OPTIMA
9	05-5921	Microinterruttore carico pellet Peleo
10	05-5344	Catena a rulli 3/8" x7/32" 54
11	05-5321	Motore aspirazione Vakuum 1400 W
12	05-5345	Condotto dell'aria contenitore intermedio/sistema Vakuum

Il presente Listino sostituisce i precedenti ed annulla tutti i dati in essi contenuti. La sua validità si estende fino ad emissione della versione successiva.

Teco Service S.r.l. si riserva il diritto di apportare ai suoi prodotti modifiche senza obbligo di preavviso. Anche le caratteristiche ed ogni altra indicazione fornita da Teco Service S.r.l., possono essere modificate. Pertanto, tali dati non sono da ritenersi vincolanti e viene esclusa ogni responsabilità di Teco Service S.r.l. nell'eventualità in cui si verificano variazioni.

Teco Service S.r.l. declina ogni responsabilità per errori tipografici e di redazione.



Sede legale e operativa

Via C. Maffei, 3

38089 - Darzo (TN)

Tel. +39 0465 684 135

info@tecSERVICE.it

www.tecSERVICE.it

TECO Service Srl

SEDE LEGALE
E OPERATIVA
Via C.Maffei, 3
38089 Darzo (TN)
Tel. 0465 684135
info@tecoservice.it

www.tecoservice.it